

**PT DARMA HENWA Tbk
DAN ENTITAS ANAK**

**Laporan Keuangan Konsolidasian
untuk Tahun-tahun yang Berakhir pada
Tanggal 31 Desember 2024 dan 2023**

***PT DARMA HENWA Tbk
AND SUBSIDIARIES***

***Consolidated Financial Statements
for the Year Ended
December 31, 2024 and 2023***

Daftar Isi	Halaman/ Page	Table of Contents
Surat Pernyataan Direksi		<i>Directors' Statement Letter</i>
Laporan Auditor Independen		<i>Independent Auditors' Report</i>
Laporan Keuangan Konsolidasian untuk Tahun-tahun yang Berakhir pada Tanggal 31 Desember 2024 dan 2023		<i>Consolidated Financial Statements for the Years Ended December 31, 2024 and 2023</i>
Laporan Posisi Keuangan Konsolidasian	1	<i>Consolidated Statements of Financial Position</i>
Laporan Laba Rugi dan Penghasilan Komprehensif Lain Konsolidasian	3	<i>Consolidated Statements of Profit or Loss and Other Comprehensive Income</i>
Laporan Perubahan Ekuitas Konsolidasian	4	<i>Consolidated Statements of Changes in Equity</i>
Laporan Arus Kas Konsolidasian	5	<i>Consolidated Statements of Cash Flows</i>
Catatan atas Laporan Keuangan Konsolidasian	6	<i>Notes to the Consolidated Financial Statements</i>

Ketidakpastian Material yang Terkait dengan Kelangsungan Usaha

Sebagaimana yang diungkapkan dalam Catatan 38 atas laporan keuangan terlampir, Perusahaan telah mencatat saldo defisit pada tanggal 31 Desember 2024 sebesar Rp1.072.160.627. Selain itu, total liabilitas lancar pada tanggal 31 Desember 2024 telah melampaui total aset lancarnya sebesar Rp859.092.955. Kondisi tersebut, beserta hal-hal lainnya yang diungkapkan dalam Catatan 38 atas laporan keuangan terlampir, mengindikasikan adanya suatu ketidakpastian material yang dapat menyebabkan keraguan signifikan atas kemampuan Perusahaan untuk mempertahankan kelangsungan usahanya. Opini kami tidak dimodifikasi sehubungan dengan hal tersebut.

Hal Audit Utama

Hal audit utama adalah hal-hal yang, menurut pertimbangan profesional kami, merupakan hal yang paling signifikan dalam audit kami atas laporan keuangan konsolidasian periode kini. Hal-hal tersebut disampaikan dalam konteks audit kami atas laporan keuangan konsolidasian secara keseluruhan, dan dalam merumuskan opini kami atas laporan keuangan konsolidasian terkait, kami tidak menyatakan suatu opini terpisah atas hal audit utama tersebut. Selain hal yang diuraikan dalam paragraf Ketidakpastian Material yang Terkait dengan Kelangsungan Usaha, kami telah menentukan hal yang diuraikan di bawah ini sebagai hal audit utama yang dikomunikasikan dalam laporan kami.

Uang muka investasi saham

Perusahaan melalui PT Mahadaya Imajinasi Nusantara (MIN) yang merupakan entitas anak dari PT Sabina Mahardika, entitas anak Perusahaan, melakukan investasi pada PT Gayo Mineral Resources (GMR) dan dicatat sebagai uang muka investasi.

Pada tanggal 31 Desember 2024, MIN belum memiliki kekuasaan atas GMR; belum memiliki eksposur atau hak atas imbal hasil variabel dari keterlibatannya dengan GMR; dan belum memiliki kemampuan untuk menggunakan kekuasaannya atas GMR untuk memengaruhi jumlah imbal hasil investor. Oleh karenanya, MIN belum memiliki pengendalian atas GMR dan mencatat investasi tersebut sebagai uang muka investasi. Laporan keuangan GMR akan dikonsolidasikan sejak tanggal MIN, sebagai investor, memperoleh pengendalian atas GMR.

Material Uncertainty Related to Going Concern

As disclosed in Note 38 to the accompanying financial statements, the Company has recorded the deficit as of December 31, 2024 amounting to Rp1,072,160,627. In addition, the total current liabilities as of December 31, 2024 have exceeded the total current assets at Rp859,092,955. These conditions, along with other matters disclosed in Note 38 to the accompanying financial statements, indicate a material uncertainty exists that may cast significant doubt on the Company's ability to continue as a going concern. Our opinion is not modified in respect of this matter.


Key Audit Matter

Key audit matters are those matters that, in our professional judgement, were of most significance in our audit of the consolidated financial statements of the current period. These matters were addressed in the context of our audit of the consolidated financial statements as a whole, and in forming our opinion thereon, and we do not provide a separate opinion on these matters. In addition to the matter described in the Material Uncertainty Related to Going Concern section, we have determined the matter described below to be the key audit matter to be communicated in our report.

Advance investment

The Company through PT Mahadaya Imajinasi Nusantara (MIN) which is a subsidiary of PT Sabina Mahardika, a subsidiary of the Company, invested in PT Gayo Mineral Resources (GMR) and recorded it as an advance investment.

As of December 31, 2024, MIN does not yet have power over GMR; does not yet have exposure or rights to variable returns from its involvement with GMR; and does not yet have the ability to use its power over GMR to influence the amount of return on investors. Accordingly, MIN does not have control over GMR and records the investment as an advance investment. GMR's financial statements will be consolidated from the date that MIN, as an investor, gains control over GMR.



Pengungkapan Grup mengenai investasi ini dijelaskan dalam Catatan 2.b dan 14 atas laporan keuangan konsolidasian.

Kami merespon hal audit utama dengan menerapkan prosedur audit:

- Kami melakukan diskusi dengan manajemen terkait progres dan upaya yang telah dilakukan atas uang muka investasi;
- Kami melakukan komunikasi dan memeriksa kertas kerja auditor komponen terkait dengan uang muka investasi;
- Kami memperoleh dan melakukan validasi atas bukti-bukti legalitas *investee*;
- Kami menilai kecukupan pengungkapan terkait yang disajikan pada catatan atas laporan keuangan konsolidasian;
- Kami melakukan pemeriksaan atas transaksi yang relevan terhadap aktivitas investasi pada periode setelah tanggal laporan keuangan sampai dengan tanggal pengesahan laporan keuangan.

Informasi lain

Manajemen bertanggung jawab atas informasi lain. Informasi lain terdiri dari informasi yang tercantum dalam laporan keuangan tahunan, tetapi tidak termasuk laporan keuangan konsolidasian dan laporan auditor kami. Laporan tahunan tahun 2024 diharapkan akan tersedia bagi kami setelah tanggal laporan auditor ini.

Opini kami atas laporan keuangan konsolidasian tidak mencakup informasi lain, dan oleh karena itu, kami tidak menyatakan bentuk keyakinan apapun atas informasi lain tersebut.

Sehubungan dengan audit kami atas laporan keuangan konsolidasian, tanggung jawab kami adalah untuk membaca informasi lain dan, dalam melaksanakannya, mempertimbangkan apakah informasi lain mengandung ketidakkonsistensian material dengan laporan keuangan konsolidasian atau pemahaman yang kami peroleh selama audit, atau mengandung kesalahan penyajian material.

Ketika kami membaca laporan tahunan tahun 2024, jika kami menyimpulkan bahwa terdapat suatu kesalahan penyajian material di dalamnya, kami diharuskan untuk mengomunikasikan hal tersebut kepada pihak yang bertanggung jawab atas tata kelola dan melakukan tindakan tepat yang akan dilakukan berdasarkan peraturan perundang-undangan yang berlaku atau Standar Audit yang ditetapkan oleh Institut Akuntan Publik Indonesia.

The Group's disclosures regarding these investments are described in Notes 2.b and 14 to the consolidated financial statements.

We addressed the key audit matter by applying the audit procedures:

- *We held discussions with management regarding the progress and efforts that have been made on advance investment;*
- *We communicate and examine the working papers of the component auditor regarding advance investment;*
- *We obtain and validate evidence of the legality of the investee;*
- *We assess the adequacy of the related disclosures presented in note to the consolidated financial statements;*
- *We examine transactions that are relevant to investing activities in the period after the date of the financial statements up to the date of authorization of the financial statements.*


Other Information

Management is responsible for the other information. The other information comprises the information included in the annual report but does not include the consolidated financial statements and our auditor's report thereon. The 2024 annual report is expected to be made available to us after the date of this auditors' report.

Our opinion on the consolidated financial statements does not cover the other information and we will not express any form of assurance conclusion thereon.

In connection with our audit of the consolidated financial statements, our responsibility is to read the other information and, in doing so, consider whether the other information is materially inconsistent with the consolidated financial statements, or our knowledge obtained in the audit, or otherwise appears to be materially misstated.

When we read the 2024 annual report, if we conclude that there is a material misstatement therein, we are required to communicate the matter to those charged with governance and take appropriate actions based on the applicable laws and regulations or Standards on Auditing established by the Indonesian Institute of Certified Public Accountants.



Tanggung Jawab Manajemen dan Pihak yang Bertanggung Jawab atas Tata Kelola terhadap Laporan Keuangan Konsolidasian

Manajemen bertanggung jawab atas penyusunan dan penyajian wajar laporan keuangan konsolidasian tersebut sesuai dengan Standar Akuntansi Keuangan di Indonesia, dan atas pengendalian internal yang dianggap perlu oleh manajemen untuk memungkinkan penyusunan laporan keuangan konsolidasian yang bebas dari kesalahan penyajian material, baik yang disebabkan oleh kecurangan maupun kesalahan.

Dalam penyusunan laporan keuangan konsolidasian, manajemen bertanggung jawab untuk menilai kemampuan Grup dalam mempertahankan kelangsungan usahanya, mengungkapkan, sesuai dengan kondisinya, hal-hal yang berkaitan dengan kelangsungan usaha, dan menggunakan basis akuntansi kelangsungan usaha, kecuali manajemen memiliki intensi untuk melikuidasi Grup atau menghentikan operasi, atau tidak memiliki alternatif yang realistis selain melaksanakannya.

Pihak yang bertanggung jawab atas tata kelola bertanggung jawab untuk mengawasi proses pelaporan keuangan Grup.

Tanggung Jawab Auditor terhadap Audit atas Laporan Keuangan Konsolidasian

Tujuan kami adalah untuk memperoleh keyakinan memadai tentang apakah laporan keuangan konsolidasian secara keseluruhan bebas dari kesalahan penyajian material, baik yang disebabkan oleh kecurangan maupun kesalahan, dan untuk menerbitkan laporan auditor yang mencakup opini kami. Keyakinan memadai merupakan suatu tingkat keyakinan tinggi, namun bukan merupakan suatu jaminan bahwa audit yang dilaksanakan berdasarkan Standar Audit akan selalu mendeteksi kesalahan penyajian material ketika hal tersebut ada. Kesalahan penyajian dapat disebabkan oleh kecurangan maupun kesalahan dan dianggap material jika, baik secara individual maupun secara agregat, dapat diekspektasikan secara wajar akan memengaruhi keputusan ekonomi yang diambil oleh pengguna berdasarkan laporan keuangan konsolidasian tersebut.

Responsibilities of Management and Those Charged with Governance for the Consolidated Financial Statements


Management is responsible for the preparation and fair presentation of the consolidated financial statements in accordance with Indonesian Financial Accounting Standards, and for such internal control as management determines is necessary to enable the preparation of consolidated financial statements that are free from material misstatement, whether due to fraud or error.

In preparing the consolidated financial statements, management is responsible for assessing the Group's ability to continue as a going concern, disclosing, as applicable, matters related to going concern and using the going concern basis of accounting unless management either intends to liquidate the Group or to cease operations, or has no realistic alternative but to do so.

Those charged with governance are responsible for overseeing the Group's financial reporting process.

Auditor's Responsibilities for the Audit of the Consolidated Financial Statements

Our objectives are to obtain reasonable assurance about whether the consolidated financial statements as a whole are free from material misstatement, whether due to fraud or error, and to issue an auditor's report that includes our opinion. Reasonable assurance is a high level of assurance, but is not a guarantee that an audit conducted in accordance with Standards on Auditing will always detect a material misstatement when it exists. Misstatements can arise from fraud or error and are considered material if, individually or in the aggregate, they could reasonably be expected to influence the economic decisions of users taken on the basis of these consolidated financial statements.




Sebagai bagian dan suatu audit berdasarkan Standar Audit, kami menerapkan pertimbangan profesional dan mempertahankan skeptisisme profesional selama audit. Kami juga:

- Mengidentifikasi dan menilai risiko kesalahan penyajian material dalam laporan keuangan konsolidasian, baik yang disebabkan oleh kecurangan maupun kesalahan, mendesain dan melaksanakan prosedur audit yang responsif terhadap risiko tersebut, serta memperoleh bukti audit yang cukup dan tepat untuk menyediakan basis bagi opini kami. Risiko tidak terdeteksinya kesalahan penyajian material yang disebabkan oleh kecurangan lebih tinggi dari yang disebabkan oleh kesalahan, karena kecurangan dapat melibatkan kolusi, pemalsuan, penghilangan secara sengaja, pernyataan salah, atau pengabaian pengendalian internal.
- Memperoleh suatu pemahaman tentang pengendalian internal yang relevan dengan audit untuk mendesain prosedur audit yang tepat sesuai dengan kondisinya, tetapi bukan untuk tujuan menyatakan opini atas keefektifitasan pengendalian internal Grup.
- Mengevaluasi ketepatan kebijakan akuntansi yang digunakan serta kewajaran estimasi akuntansi dan pengungkapan terkait yang dibuat oleh manajemen.
- Menyimpulkan ketepatan penggunaan basis akuntansi kelangsungan usaha oleh manajemen dan, berdasarkan bukti audit yang diperoleh, apakah terdapat suatu ketidakpastian material yang terkait dengan peristiwa atau kondisi yang dapat menyebabkan keraguan signifikan atas kemampuan Grup untuk mempertahankan kelangsungan usahanya. Ketika kami menyimpulkan bahwa terdapat suatu ketidakpastian material, kami diharuskan untuk menarik perhatian dalam laporan auditor kami ke pengungkapan terkait dalam laporan keuangan konsolidasian atau, jika pengungkapan tersebut tidak memadai, harus menentukan apakah perlu untuk memodifikasi opini kami. Kesimpulan kami didasarkan pada bukti audit yang diperoleh hingga tanggal laporan auditor kami. Namun, peristiwa atau kondisi masa depan dapat menyebabkan Grup tidak dapat mempertahankan kelangsungan usaha
- Mengevaluasi penyajian, struktur, dan isi laporan keuangan konsolidasian secara keseluruhan, termasuk pengungkapannya, dan apakah laporan keuangan konsolidasian mencerminkan transaksi dan peristiwa yang mendasarinya dengan suatu cara yang mencapai penyajian wajar.

As part of an audit in accordance with Standards on Auditing, we exercise professional judgement and maintain professional skepticism throughout the audit. We Also:

- *Identify and assess the risks of material misstatement of the consolidated financial statements, whether due to fraud or error, design and perform audit procedures responsive to those risks, and obtain audit evidence that is sufficient and appropriate to provide a basis for our opinion. The risk of not detecting a material misstatement resulting from fraud is higher than for one resulting from error, as fraud may involve collusion, forgery, intentional omissions, misrepresentations, or the override of internal control.*
- *Obtain an understanding of internal control relevant to the audit in order to design audit procedures that are appropriate in the circumstances, but not for the purpose of expressing an opinion on the effectiveness of the Group's internal control.*
- *Evaluate the appropriateness of accounting policies used and the reasonableness of accounting estimates and related disclosures made by management.*
- *Conclude on the appropriateness of management's use of the going concern basis of accounting and, based on the audit evidence obtained, whether a material uncertainty exists related to events or conditions that may cast significant doubt on the Group's ability to continue as a going concern. If we conclude that a material uncertainty exists, we are required to draw attention in our auditor's report to the related disclosures in the consolidated financial statements or, if such disclosures are inadequate, to modify our opinion. Our conclusions are based on the audit evidence obtained up to the date of our auditor's report. However, future events or conditions may cause the Group to cease to continue as a going concern.*
- *Evaluate the overall presentation, structure and content of the consolidated financial statements, including the disclosures, and whether the consolidated financial statements represent the underlying transactions and events in a manner that achieves fair presentation.*



- Memperoleh bukti audit yang cukup dan tepat terkait informasi keuangan entitas atau aktivitas bisnis dalam Grup untuk menyatakan opini atas laporan keuangan konsolidasian. Kami bertanggung jawab atas arahan, supervisi, dan pelaksanaan audit Grup. Kami tetap bertanggung jawab sepenuhnya atas opini audit kami.

Kami mengomunikasikan kepada pihak yang bertanggung jawab atas tata kelola mengenai, antara lain, ruang lingkup dan saat yang direncanakan atas audit, serta temuan audit signifikan, termasuk setiap defisiensi signifikan dalam pengendalian internal yang teridentifikasi oleh kami selama audit.

Kami juga memberikan suatu pernyataan kepada pihak yang bertanggung jawab atas tata kelola bahwa kami telah mematuhi ketentuan etika yang relevan mengenai independensi, dan mengomunikasikan seluruh hubungan, serta hal-hal lain yang dianggap secara wajar berpengaruh terhadap independensi kami, dan, jika relevan, pengamanan terkait.

Dari hal-hal yang dikomunikasikan kepada pihak yang bertanggung jawab atas tata kelola, kami menentukan hal-hal tersebut yang paling signifikan dalam audit atas laporan keuangan konsolidasian periode kini dan oleh karenanya menjadi hal audit utama. Kami menguraikan hal audit utama dalam laporan auditor kami, kecuali peraturan perundang-undangan melarang pengungkapan publik tentang hal tersebut atau ketika, dalam kondisi yang sangat jarang terjadi, kami menentukan bahwa suatu hal tidak boleh dikomunikasikan dalam laporan kami karena konsekuensi merugikan dari mengomunikasikan hal tersebut akan diekspektasikan secara wajar melebihi manfaat kepentingan publik atas komunikasi tersebut.

- *Obtain sufficient appropriate audit evidence regarding the financial information of the entities or business activities within the Group to express an opinion on the consolidated financial statements. We are responsible for the direction, supervision and performance of the group audit. We remain solely responsible for our audit opinion.*

We communicate with those charged with governance regarding, among other matters, the planned scope and timing of the audit and significant audit findings, including any significant deficiencies in internal control that we identify during our audit.

We also provide those charged with governance with a statement that we have complied with relevant ethical requirements regarding independence, and to communicate with them all relationships and other matters that may reasonably be thought to bear on our independence, and where applicable, related safeguards.


From the matters communicated with those charged with governance, we determine those matters that were of most significance in the audit of the consolidated financial statements of the current period and are therefore the key audit matters. We describe these matters in our auditor's report unless law or regulation precludes public disclosure about the matter or when, in extremely rare circumstances, we determine that a matter should not be communicated in our report because the adverse consequences of doing so would reasonably be expected to outweigh the public interest benefits of such communication.

Amir Abadi Jusuf, Aryanto, Mawar & Rekan



Chairul Wismoyo
Nomor Izin Akuntan Publik: AP.1698/
Public Accountant License Number: AP.1698

Jakarta, 21 Maret /March 21, 2025



PT DARMA HENWA Tbk DAN ENTITAS ANAK
LAPORAN POSISI KEUANGAN
KONSOLIDASIAN

Tanggal 31 Desember 2024 dan 2023
(Disajikan Dalam Ribuan Rupiah,
kecuali dinyatakan lain)

PT DARMA HENWA Tbk AND SUBSIDIARIES
CONSOLIDATED STATEMENTS
OF FINANCIAL POSITION

As of December 31, 2024 and 2023
(Expressed in Thousands of Rupiah,
unless otherwise stated)

	<u>Catatan/ Notes</u>	<u>31 Desember 2024/ December 31, 2024</u>	<u>31 Desember 2023/ December 31, 2023</u>	
ASET				ASSETS
Aset Lancar				Current Assets
Kas dan Setara Kas	5,30,32	346,530,081	386,856,009	Cash and Cash Equivalents
Piutang Usaha	6,30,32			Trade Receivables
Pihak Berelasi	29b	1,563,573,629	1,716,293,366	Related Parties
Pihak Ketiga		50,530,145	58,398,970	Third Parties
Piutang Pihak Berelasi	29c,30,32	151,731,928	198,616,211	Due From Related Parties
Persediaan	7	402,376,080	412,147,385	Inventories
Pajak Dibayar di Muka	21a	47,203,572	13,167,966	Prepaid Tax
Biaya Dibayar di Muka	8	9,923,478	15,316,799	Prepaid Expenses
Aset Lancar Lainnya	9,30,32	183,397,880	105,992,812	Other Current Assets
Jumlah Aset Lancar		<u>2,755,266,793</u>	<u>2,906,789,518</u>	Total Current Assets
Aset Tidak Lancar				Non-Current Assets
Aset Pajak Tangguhan	21e	6,378,039	5,941,228	Deferred Tax Assets
Investasi pada Entitas Asosiasi	29e	7,096,938	6,641,472	Investment in Associates
Investasi pada Saham	11,32	1,106,339,607	1,106,339,607	Investment in Shares
Taksiran Tagihan Pajak	21b	285,661,282	328,440,453	Estimated Claims for Tax Refund
Aset Tetap	12	3,416,602,876	2,551,778,489	Fixed Assets
Aset Hak-Guna	13	112,142,493	75,683,960	Right-of Use Assets
Aset Tidak Lancar Lainnya	14	1,116,867,194	1,156,004,328	Other Non-Current Assets
Jumlah Aset Tidak Lancar		<u>6,051,088,429</u>	<u>5,230,829,537</u>	Total Non-Current Assets
JUMLAH ASET		<u>8,806,355,222</u>	<u>8,137,619,055</u>	TOTAL ASSETS

Catatan atas laporan keuangan konsolidasian merupakan bagian yang tidak terpisahkan dari laporan keuangan konsolidasian secara keseluruhan

The notes to consolidated financial statements form an integral part of these consolidated financial statements

PT DARMA HENWA Tbk DAN ENTITAS ANAK
LAPORAN POSISI KEUANGAN
KONSOLIDASIAN

Tanggal 31 Desember 2024 dan 2023
(Disajikan Dalam Ribuan Rupiah,
kecuali dinyatakan lain)

PT DARMA HENWA Tbk AND SUBSIDIARIES
CONSOLIDATED STATEMENTS
OF FINANCIAL POSITION

As of December 31, 2024 and 2023
(Expressed in Thousands of Rupiah,
unless otherwise stated)

	Catatan/ Notes	31 Desember 2024/ December 31, 2024	31 Desember 2023/ December 31, 2023	
LIABILITAS DAN EKUITAS				LIABILITIES AND EQUITY
LIABILITAS				LIABILITIES
Liabilitas Jangka Pendek				Current Liabilities
Utang Usaha - Pihak Ketiga	15,30,32	1,890,311,321	1,784,505,608	Trade Payables - Third Parties
Pendapatan Diterima di Muka	16	233,755,539	232,271,923	Unearned Revenue
Utang Pajak	21c	16,306,854	161,937,579	Taxes Payable
Beban Akrua	17,32	453,504,493	851,042,986	Accrued Expenses
Uang Muka Pelanggan		--	34,442,974	Advance from Customer
Liabilitas Jangka Panjang				
Jatuh Tempo dalam Waktu				Current Maturities of
Satu Tahun				Non-current Liabilities
Utang Bank	18,30,32	258,088,930	372,695,771	Bank Loans
Utang Sewa Pembiayaan	19,32	23,301,710	88,346,167	Lease Payables
Liabilitas Sewa	32,35e	99,863,498	87,499,813	Lease Liabilities
Utang Lain-lain - Pihak Ketiga	20,30,32	639,227,403	579,543,591	Other Payable-Third Parties
Jumlah Liabilitas Jangka Pendek		3,614,359,748	4,192,286,412	Total Current Liabilities
Liabilitas Jangka Panjang				Non-current Liabilities
Utang Pihak Berelasi	29d,32	7,836,975	7,836,975	Due to Related Parties
Liabilitas Pajak Tangguhan	21e	199,163,747	220,846,461	Deferred Tax Liabilities
Liabilitas Jangka Panjang - Setelah Dikurangi Bagian yang Jatuh Tempo dalam Satu Tahun				Non-current Liabilities - Net of Current Maturities
Utang Bank	18,30,32	1,372,069,472	--	Bank Loans
Utang Sewa Pembiayaan	19,32	9,013,679	51,495,937	Lease Payables
Liabilitas Sewa	32,35e	23,818,832	10,542,158	Lease Liabilities
Utang Lain-lain - Pihak Ketiga	20,30,32	130,045,040	220,717,275	Other Payable-Third Parties
Liabilitas Imbalan Pascakerja	28	139,237,689	144,578,947	Post-Employment Benefits Liability
Jumlah Liabilitas Jangka Panjang		1,881,185,434	656,017,753	Total Non-current Liabilities
JUMLAH LIABILITAS		5,495,545,182	4,848,304,165	TOTAL LIABILITIES
EKUITAS				EQUITY
Ekuitas yang dapat Diatribusikan kepada Pemilik Entitas Induk				Equity Attributable to Owners of The Parent
Modal Saham				Share Capital
Modal Dasar - 21.853.733.792 saham seri A dengan Nilai Nominal Rp100 (Angka Penuh) per Saham dan 76.292.532.416 saham seri B dengan Nilai Nominal Rp50 (Angka Penuh) per Saham pada tanggal 31 Desember 2024 dan 2023				Authorized - 21,853,733,792 series A shares at Par Value Rp100 (Full Amount) per Share and 76,292,532,416 series B shares with the par value Rp50 (Full Amount) per Share as of December 31, 2024 and 2023
Modal Ditempatkan dan Disetor - 21.853.733.792 Saham	22	2,185,373,379	2,185,373,379	Issued and Paid 21,853,733,792 Shares
Tambahan Modal Disetor - Neto	22	737,708,151	737,708,151	Additional Paid in Capital - Net
Penyesuaian Perubahan Mata Uang Defisit		1,462,242,956	1,462,242,956	Adjustment of Currency Effects
		(1,072,160,627)	(1,093,635,026)	Deficit
Sub Jumlah		3,313,163,859	3,291,689,460	Sub Total
Kepentingan Nonpengendali		(2,353,819)	(2,374,570)	Non-controlling Interest
JUMLAH EKUITAS		3,310,810,040	3,289,314,890	TOTAL EQUITY
JUMLAH LIABILITAS DAN EKUITAS		8,806,355,222	8,137,619,055	TOTAL LIABILITIES AND EQUITY

Catatan atas laporan keuangan konsolidasian merupakan bagian yang tidak terpisahkan dari laporan keuangan konsolidasian secara keseluruhan

The notes to consolidated financial statements form an integral part of these consolidated financial statements

**PT DARMA HENWA Tbk DAN ENTITAS ANAK
LAPORAN LABA RUGI DAN PENGHASILAN
KOMPREHENSIF LAIN
KONSOLIDASIAN**

Untuk Tahun-tahun yang Berakhir pada
Tanggal 31 Desember 2024 dan 2023
(Disajikan Dalam Ribuan Rupiah,
kecuali dinyatakan lain)

**PT DARMA HENWA Tbk AND SUBSIDIARIES
CONSOLIDATED STATEMENTS
OF PROFIT OR LOSS AND OTHER
COMPREHENSIVE INCOME**

For the Years Ended
December 31, 2024 and 2023
(Expressed in Thousands of Rupiah,
unless otherwise stated)

	Catatan/ Notes	31 Desember 2024/ December 31, 2024	31 Desember 2023/ December 31, 2023	
PENDAPATAN	24,29a	6,031,956,702	7,372,668,455	REVENUES
BEBAN POKOK PENDAPATAN	25	(5,631,380,112)	(6,860,158,681)	COST OF REVENUES
LABA BRUTO		400,576,590	512,509,774	GROSS PROFIT
PENGHASILAN (BEBAN) LAIN-LAIN				OTHER INCOME (EXPENSES)
Penghasilan Bunga		4,541,142	3,285,410	Interest Income
Rugi Selisih Kurs - Neto		(3,145,583)	(9,095,697)	Loss on Foreign Exchange - Net
Beban Pajak	21g	(21,371,070)	(27,112,965)	Tax Expense
Beban Umum dan Administrasi	26	(233,537,259)	(282,048,483)	General and Administrative Expenses
Lain-lain - Neto	12	(6,179,188)	(5,798,069)	Others - Net
JUMLAH BEBAN LAIN-LAIN - NETO		(259,691,958)	(320,769,804)	TOTAL OTHER EXPENSES - NET
LABA USAHA		140,884,632	191,739,970	OPERATING PROFIT
Beban Keuangan	27	(85,149,412)	(159,630,755)	Financial Charges
Bagian Laba dari Entitas Asosiasi	29e	455,466	427,257	Gain Shares from Associate
LABA SEBELUM MANFAAT (BEBAN)				PROFIT BEFORE INCOME
PAJAK PENGHASILAN		56,190,686	32,536,472	TAX BENEFIT (EXPENSE)
MANFAAT (BEBAN)				INCOME TAX BENEFIT
PAJAK PENGHASILAN	21d	(39,834,786)	2,758,220	(EXPENSE)
LABA TAHUN BERJALAN		16,355,900	35,294,692	PROFIT FOR THE
PENGHASILAN (BEBAN)				CURRENT YEAR
KOMPREHENSIF LAIN				OTHER COMPREHENSIVE
Pos-pos yang tidak akan Direklasifikasi ke Laba Rugi				Income (Expense)
Pengukuran Kembali Program Imbalan Pasti	28	6,279,691	41,693,032	Items that may be not Reclassified Subsequently to Profit or Loss
Pajak Penghasilan Terkait yang Tidak akan Direklasifikasi ke Laba (Rugi)		(1,140,441)	(7,930,625)	Remeasurement on Defined Benefit Plans
Penghasilan Komprehensif Lain Tahun Berjalan setelah Pajak		5,139,250	33,762,407	Income Tax Effect
JUMLAH LABA KOMPREHENSIF TAHUN BERJALAN		21,495,150	69,057,099	Item that will not be Reclassified to Profit (Loss)
LABA TAHUN BERJALAN YANG DAPAT DIATRIBUSIKAN KEPADA:				Other Comprehensive Income Current Year Net of Tax
Pemilik Entitas Induk		16,335,149	35,294,584	TOTAL COMPREHENSIVE INCOME FOR CURRENT YEAR
Kepentingan Nonpengendali		20,751	108	PROFIT FOR THE CURRENT YEAR ATTRIBUTABLE TO:
Jumlah		16,355,900	35,294,692	Owners of the Parent Entity
JUMLAH LABA KOMPREHENSIF TAHUN BERJALAN YANG DAPAT DIATRIBUSIKAN KEPADA:				Non-controlling Interest
Pemilik Entitas Induk		21,474,399	69,056,991	Total
Kepentingan Nonpengendali		20,751	108	TOTAL COMPREHENSIVE INCOME FOR THE CURRENT YEAR ATTRIBUTABLE TO:
Jumlah		21,495,150	69,057,099	Owners of the Parent Entity
LABA PER SAHAM DASAR (per 1.000 saham)	23	0.75	1.62	Non-controlling Interest
				BASIC EARNING PER SHARES (per 1,000 shares)

Catatan atas laporan keuangan konsolidasian merupakan bagian yang tidak terpisahkan dari laporan keuangan konsolidasian secara keseluruhan

The notes to consolidated financial statements form an integral part of these consolidated financial statements

PT DARMA HENWA Tbk DAN ENTITAS ANAK
LAPORAN PERUBAHAN EKUITAS KONSOLIDASIAN

Untuk Tahun-tahun yang Berakhir pada
Tanggal 31 Desember 2024 dan 2023

(Disajikan Dalam Ribuan Rupiah, kecuali dinyatakan lain)

PT DARMA HENWA Tbk AND SUBSIDIARIES
CONSOLIDATED STATEMENTS OF CHANGES IN EQUITY

For the Years Ended
December 31, 2024 and 2023

(Expressed in Thousand of Rupiah, unless otherwise stated)

**Ekuitas yang Dapat Diatribusikan kepada Pemilik Entitas Induk/
Equity Attributable to Owners of the Parent Entity**

	Modal Ditempatkan dan Disetor Penuh/ Issued and Fully Paid Share Capital	Tambahan Modal Disetor/ Additional Paid in Capital	Penyesuaian Perubahan Mata Uang/ Adjustment of Currency Effect	Defisit*)/ Deficit*)	Sub Jumlah/ Sub Total	Kepentingan Non pengendali/ Non- controlling Interest	Jumlah Ekuitas/ Total Equity	
Saldo per 1 Januari 2023	2,185,373,379	737,708,151	1,462,242,956	(1,162,879,053)	3,222,445,433	2,875,322	3,225,320,755	Balance as of January 1, 2023
Modal Belum Disetor Penuh	--	--	--	--	--	(5,250,000)	(5,250,000)	Unpaid Share Capital
Laba Ditahan - Awal Tahun	--	--	--	187,036	187,036	--	187,036	Retained Earning - Beginning
Laba Tahun Berjalan	--	--	--	35,294,584	35,294,584	108	35,294,692	Profit for the Current Year
Penghasilan Komprehensif Lain	--	--	--	33,762,407	33,762,407	--	33,762,407	Other Comprehensive Income
Saldo per 31 Desember 2023	2,185,373,379	737,708,151	1,462,242,956	(1,093,635,026)	3,291,689,460	(2,374,570)	3,289,314,890	Balance as of December 31, 2023
Laba Tahun Berjalan	--	--	--	16,335,149	16,335,149	20,751	16,355,900	Profit for the Current Year
Penghasilan Komprehensif Lain	--	--	--	5,139,250	5,139,250	--	5,139,250	Other Comprehensive Income
Saldo per 31 Desember 2024	2,185,373,379	737,708,151	1,462,242,956	(1,072,160,627)	3,313,163,859	(2,353,819)	3,310,810,040	Balance as of December 31, 2024

*) Defisit termasuk pengukuran kembali atas program imbalan pasti

*) Deficit includes remeasurement on defined benefit plans

Catatan atas laporan keuangan konsolidasian merupakan bagian yang tidak terpisahkan dari laporan keuangan konsolidasian secara keseluruhan

The notes to consolidated financial statements form an integral part of these consolidated financial statements

PT DARMA HENWA Tbk DAN ENTITAS ANAK
LAPORAN ARUS KAS
KONSOLIDASIAN

Untuk Tahun-tahun yang Berakhir pada
Tanggal 31 Desember 2024 dan 2023
(Disajikan Dalam Ribuan Rupiah,
kecuali dinyatakan lain)

PT DARMA HENWA Tbk AND SUBSIDIARIES
CONSOLIDATED STATEMENTS
OF CASH FLOWS

For the Years Ended
December 31, 2024 and 2023
(Expressed in Thousands of Rupiah,
unless otherwise stated)

	Catatan/ Notes	31 Desember 2024/ December 31, 2024	31 Desember 2023/ December 31, 2023	
ARUS KAS DARI				CASH FLOWS FROM
AKTIVITAS OPERASI				OPERATING ACTIVITIES
Penerimaan dari Pelanggan		6,194,028,880	6,488,889,457	Receipts from Customers
Penerimaan Penghasilan Bunga		4,541,142	3,285,410	Receipts from Interest Income
Penerimaan dari Restitusi Pajak		--	15,459,257	Receipts from Tax Claims
Pembayaran Bunga		(52,194,016)	(160,392,252)	Payments of Interests
Pembayaran Pajak		(295,855,981)	(259,257,362)	Payments of Taxes
Pembayaran kepada Karyawan		(899,579,380)	(968,775,391)	Payments to Employees
Pembayaran kepada Pemasok, Subkontraktor dan Aktivitas Operasional Lainnya		(4,337,659,497)	(4,009,376,872)	Payments to Suppliers, Subcontractors and Other Operating Activities
Kas Neto Diperoleh dari Aktivitas Operasi		613,281,148	1,109,832,247	Net Cash Provided by Operating Activities
ARUS KAS DARI				CASH FLOWS FROM
AKTIVITAS INVESTASI				INVESTING ACTIVITIES
Penerimaan (Pembayaran) dari Pihak Berelasi		51,318,833	(55,959,769)	Receipt from (Payment to) Related Parties
Penerimaan dari Pelepasan Aset Tetap		435,550	--	Receipts from Disposal of Fixed Assets
Pembelian Aset Tetap		(1,435,980,786)	(186,769,317)	Acquisition of Fixed Assets
Kas Neto Digunakan untuk Aktivitas Investasi		(1,384,226,403)	(242,729,086)	Net Cash Used in Investing Activities
ARUS KAS DARI				CASH FLOWS FROM
AKTIVITAS PENDANAAN				FINANCING ACTIVITIES
Penerimaan Utang Bank		2,041,635,873	1,048,288,000	Receipts of Bank Loans
Penerimaan Utang Lain-lain - Pihak Ketiga		13,834,702	46,843,844	Receipt Other Payable - Third Parties
Pembayaran Liabilitas Sewa		(130,329,188)	(133,977,740)	Payments of Lease Liabilities
Pembayaran Utang Sewa Pembiayaan		(139,565,124)	(121,913,043)	Payments of Finance Lease Payable
Pembayaran Utang Lain-lain - Pihak Ketiga		(306,444,063)	(225,508,928)	Payment Other Payable - Third Parties
Pembayaran Utang Bank		(748,512,873)	(1,386,823,360)	Payments of Bank Loans
Kas Neto Diperoleh dari (Digunakan untuk) Aktivitas Pendanaan		730,619,327	(773,091,227)	Net Cash Provided by (Used in) Financing Activities
KENAIKAN (PENURUNAN) KAS DAN SETARA KAS - NETO		(40,325,928)	94,011,934	INCREASE (DECREASE) IN CASH AND CASH EQUIVALENTS - NET
DAMPAK PERUBAHAN SELISIH KURS		--	(11,058,725)	EFFECT OF CHANGES IN FOREIGN EXCHANGE RATE
KAS DAN SETARA KAS AWAL TAHUN	5	386,856,009	303,902,800	CASH AND CASH EQUIVALENTS AT BEGINNING OF YEAR
KAS DAN SETARA KAS AKHIR TAHUN	5	<u>346,530,081</u>	<u>386,856,009</u>	CASH AND CASH EQUIVALENTS AT END OF YEAR

Lihat Catatan 34 atas laporan keuangan konsolidasian
untuk pengungkapan informasi tambahan arus kas.

See Note 34 to the consolidated financial statements for
the supplemental disclosures of cash flows information.

Catatan atas laporan keuangan konsolidasian
merupakan bagian yang tidak terpisahkan dari laporan
keuangan konsolidasian secara keseluruhan

The notes to consolidated financial statements
form an integral part of these consolidated
financial statements

**PT DARMA HENWA Tbk DAN ENTITAS ANAK
CATATAN ATAS LAPORAN KEUANGAN
KONSOLIDASIAN**

Untuk Tahun-tahun yang Berakhir pada
Tanggal 31 Desember 2024 dan 2023
(Disajikan dalam Ribuan Rupiah,
kecuali dinyatakan lain)

**PT DARMA HENWA Tbk AND SUBSIDIARIES
NOTES TO THE CONSOLIDATED
FINANCIAL STATEMENTS**

For the Years Ended
December 31, 2024 and 2023
(Expressed in Thousand of Rupiah,
unless otherwise stated)

1. Umum

1. General

a. Pendirian dan Informasi Umum

PT Darma Henwa Tbk (Perusahaan), sebelumnya bernama PT HWE Indonesia, didirikan di Republik Indonesia pada tanggal 8 Oktober 1991, dengan Akta Notaris No. 54 S.P. Henny Shidki, S.H., Notaris di Jakarta. Akta pendirian Perusahaan disahkan oleh Menteri Kehakiman Republik Indonesia melalui surat keputusan bertanggal 19 Juli 1993 dan diumumkan dalam Berita Negara Republik Indonesia No. 1346 bertanggal 14 Februari 1995. Perusahaan adalah sebuah perusahaan penanaman modal asing yang didirikan berdasarkan Surat Keputusan Badan Koordinasi Penanaman Modal (BKPM) bertanggal 15 Mei 1996.

Anggaran Dasar Perusahaan telah mengalami beberapa kali perubahan. Perubahan terakhir adalah dengan Akta Notaris No. 05 bertanggal 8 November 2024, dari Raden Rita Diana Syarifah, S.H., M.kn., Notaris di Jakarta yaitu mengenai perubahan alamat Kantor Pusat Perusahaan. Perubahan ini telah tercatat di Kementerian Hukum dan Hak Asasi Manusia.

Sesuai dengan Anggaran Dasarnya, ruang lingkup usaha Perusahaan adalah di bidang aktivitas penunjang pertambangan dan penggalian lainnya, reparasi produk logam pabrikan, mesin dan peralatan, aktivitas penyewaan dan sewa guna usaha tanpa hak opsi mesin, peralatan dan barang berwujud lainnya, konstruksi jalan dan jalan rel, konstruksi gedung, konstruksi bangunan sipil lainnya, pembongkaran dan penyiapan lahan, dan aktivitas kantor pusat.

Perusahaan mulai beroperasi secara komersial pada tahun 1996. Kantor pusat Perusahaan terletak di Prosperity Tower Lantai 39, District 8, SCBD, Lot.28, Jalan Jenderal Sudirman Kav. 52-53, Senayan, Kebayoran Baru, Jakarta Selatan, dan proyek-proyek utamanya berlokasi di Kalimantan.

a. Establishment and General Information

PT Darma Henwa Tbk (the Company), formerly known as PT HWE Indonesia, incorporated in the Republic of Indonesia on October 8, 1991, by Notarial Deed No. 54 of S.P. Henny Shidki, S.H., Notary in Jakarta. The Company's Articles of Association were approved by the Ministry of Justice of the Republic of Indonesia in its decision letter dated July 19, 1993 and published in State Gazette No. 1346 dated February 14, 1995. The Company is a foreign capital investment company which established based on the Capital Investment Coordinating Board's (BKPM) Decision Letter dated May 15, 1996.

The Company's Articles of Association have been amended several times. The most recent amendment was by Notarial Deed No.05 dated November 8, 2024, of Raden Rita Diana Syarifah, S.H., M.kn., Notary in Jakarta, regarding the change of the Company's Head Office address. This amendment has been registered in the Ministry of Law and Human Rights.

In accordance with its Articles of Association, the Company's scope of activities are supporting mining and other excavation activities, repair of fabricated metal products, machinery and equipment, leasing and leasing activities without the option of machines, equipment and other tangible goods, road and railroad construction, building construction, other civil building construction, demolition and preparation land, and head office activities.

The Company began its commercial operations in 1996. Its head office is located at Prosperity Tower 39 Floor, District 8, SCBD, Lot.28, Jalan Jenderal Sudirman Kav. 52-53, Senayan, Kebayoran Baru, South Jakarta, and its primary project sites are located in Kalimantan.

**PT DARMA HENWA Tbk DAN ENTITAS ANAK
CATATAN ATAS LAPORAN KEUANGAN
KONSOLIDASIAN**

Untuk Tahun-tahun yang Berakhir pada
Tanggal 31 Desember 2024 dan 2023
(Disajikan dalam Ribuan Rupiah,
kecuali dinyatakan lain)

**PT DARMA HENWA Tbk AND SUBSIDIARIES
NOTES TO THE CONSOLIDATED
FINANCIAL STATEMENTS**

For the Years Ended
December 31, 2024 and 2023
(Expressed in Thousand of Rupiah,
unless otherwise stated)

1. Umum (Lanjutan)

1. General (Continued)

Perusahaan tidak memiliki pihak pengendali mayoritas, sehingga laporan keuangan Perusahaan tidak dikonsolidasikan oleh entitas manapun.

The Company does not have a majority shareholder, hence its financial statements are not consolidated by other entities.

b. Dewan Komisaris dan Direksi

b. Board of Commissioners and Directors

Susunan Dewan Komisaris dan Direksi Perusahaan pada tanggal 31 Desember 2024 dan 2023, adalah sebagai berikut:

The compositions of the Company's Board of Commissioners and Directors as of December 31, 2024 and 2023 are as follows:

31 Desember 2024 dan 2023/ December 31, 2024 and 2023			
Dewan Komisaris		Board of Commissioners	
Presiden Komisaris	: Nalinkant Amratlal Rathod	Nalinkant Amratlal Rathod	: <i>President Commissioner</i>
Wakil Presiden Komisaris (Komisaris Independen)	: Suadi Atma	Suadi Atma	: <i>Vice President Commissioner (Independent Commissioner)</i>
Komisaris Independen	: Kanaka Puradiredja	Kanaka Puradiredja	: <i>Independent Commissioner</i>
Komisaris Independen	: Gories Mere	Gories Mere	: <i>Independent Commissioner</i>
Komisaris	: Ashok Mitra	Ashok Mitra	: <i>Commissioner</i>
Komisaris	: --	Djajeng Pristiwan	: <i>Commissioner</i>
Direksi		Directors	
Presiden Direktur	: Teguh Boentoro	Teguh Boentoro	: <i>President Director</i>
Direktur	: Ahmad Hilyadi	Ahmad Hilyadi	: <i>Director</i>
Direktur	: Sorimuda Pulungan	Agus Efendi	: <i>Director</i>
Direktur	: Fredia Yuzirwan	--	: <i>Director</i>
Direktur	: Mahmud Samuri	--	: <i>Director</i>

c. Komite Audit

c. Audit Committee

Susunan Komite Audit Perusahaan pada tanggal 31 Desember 2024 dan 2023 adalah sebagai berikut:

The composition of the Company's Audit Committee as of December 31, 2024 and 2023 are as follows:

31 Desember 2024 dan 2023/ December 31, 2024 and 2023			
Ketua	: Kanaka Puradiredja		: <i>Chairman</i>
Anggota	: Mulyadi		: <i>Member</i>
Anggota	: Indra Safitri		: <i>Member</i>

d. Jumlah Karyawan

d. Total Employees

Perusahaan dan entitas anak (Grup) memiliki 2.757 dan 2.952 (nonauditan) karyawan masing-masing pada tanggal 31 Desember 2024 dan 2023.

The Company and its Subsidiaries (Group) have 2,757 and 2,952 employees (unaudited) as of December 31, 2024 and 2023, respectively.

**PT DARMA HENWA Tbk DAN ENTITAS ANAK
CATATAN ATAS LAPORAN KEUANGAN
KONSOLIDASIAN**

Untuk Tahun-tahun yang Berakhir pada
Tanggal 31 Desember 2024 dan 2023
(Disajikan dalam Ribuan Rupiah,
kecuali dinyatakan lain)

**PT DARMA HENWA Tbk AND SUBSIDIARIES
NOTES TO THE CONSOLIDATED
FINANCIAL STATEMENTS**

For the Years Ended
December 31, 2024 and 2023
(Expressed in Thousand of Rupiah,
unless otherwise stated)

1. Umum (Lanjutan)

1. General (Continued)

e. Struktur Kepemilikan di Entitas Anak dan Entitas Asosiasi

Kepemilikan Perusahaan di entitas anak dan entitas asosiasi pada tanggal 31 Desember 2024 dan 2023 adalah sebagai berikut:

e. Structure of Subsidiaries Ownership and Associates

The Company ownerships in subsidiaries and associates as of December 31, 2024 and 2023, are as follows:

Entitas Anak dan Entitas Asosiasi/ Subsidiaries and Associates	Domisili/ Domicile	Aktivitas Usaha/ Business Activity	Tahun Mulai Beroperasi Komersial/ Year of Commercial Operation	Persentase Kepemilikan/ Percentage of Ownership		Jumlah Aset Sebelum Eliminasi/ Total Assets Before Elimination	
				31 Desember 2024/ December 31, 2024	31 Desember 2023/ December 31, 2023	31 Desember 2024/ December 31, 2024	31 Desember 2023/ December 31, 2023
Entitas Anak/Subsidiary Kepemilikan Secara Langsung/ Direct Ownership							
PT DH Services	Jakarta, Indonesia	Jasa Reparasi Mesin dan Penunjang Pertambangan/ Machine Repair Services and Mining Supports	2009	95.55	95.55	39,765,035	39,796,796
PT Cipta Multi Prima	Jakarta, Indonesia	Macam-macam Jasa/ Various Service	2013	99.52	99.52	173,470,235	161,652,896
PT Rocky Investments Group	Jakarta, Indonesia	Perusahaan Dagang dan Jasa Pertambangan/ Trading and Mining Services	2013	99.50	99.50	367,383,867	367,383,867
PT Sabina Mahardika	Jakarta, Indonesia	Konsultasi Manajemen/ Management Consultant	2013	99.89	99.89	845,080,220	845,080,220
PT Darma Reka Teknik	Jakarta, Indonesia	Jasa Reparasi Mesin dan Penunjang Pertambangan/ Machine Repair Services and Mining Supports	2021	99.90	99.90	551,400	650,929
PT DH Investindo	Jakarta, Indonesia	Konsultasi Manajemen/ Management Consultant	Belum Beroperasi/ Not Yet Operating	99.90	99.90	--	--
PT DH Konstruksindo	Jakarta, Indonesia	Konstruksi/ Construction	Belum Beroperasi/ Not Yet Operating	99.90	99.90	--	--
PT DH Kontraktama	Jakarta, Indonesia	Penunjang Pertambangan dan Aktivitas Pertambangan Lainnya/ Mining Support and Other Mining Activities	Belum Beroperasi/ Not Yet Operating	99.90	99.90	--	--
PT DH Tradingcorp	Jakarta, Indonesia	Perdagangan Besar/ Wholesale Trading	Belum Beroperasi/ Not Yet Operating	99.90	99.90	--	--
Melalui/Through PT DH Services							
PT Cipta Multi Prima	Jakarta, Indonesia	Macam-macam Jasa/ Various Service	2013	0.48	0.48	173,470,235	161,652,896
PT Sabina Mahardika	Jakarta, Indonesia	Konsultasi Manajemen/ Management Consultant	2013	0.11	0.11	845,080,220	845,080,220
Melalui/Through PT Cipta Multi Prima							
PT Dire Pratama	Jakarta, Indonesia	Jasa Kepelabuhanan/ Port Activities Service	2008	99.72	99.72	203,465,761	176,309,292
Melalui/Through PT Dire Pratama							
PT Dire Pratama Services	Jakarta, Indonesia	Macam-macam Jasa/ Various Service	2019	99.00	99.00	39,072,916	16,619,202
PT Dire Terminal Indonesia	Jakarta, Indonesia	Jasa Kepelabuhanan/ Port Service	2021	99.00	99.00	5,129,215	5,080,055
PT Darma Reka Teknik	Jakarta, Indonesia	Jasa Reparasi Mesin dan Penunjang Pertambangan/ Machine Repair Services and Mining Supports	2021	0.10	0.10	551,400	650,929
Melalui/Through PT Rocky Investments Group							
PT Fajar Harapan Buana	Jakarta, Indonesia	Macam-macam Jasa/ Various Service	2006	50.00	50.00	727,729	727,729
Melalui/Through PT Sabina Mahardika							
PT Mahadaya Imajinasi Nusantara	Jakarta, Indonesia	Konsultasi Manajemen/ Management Consultant	2013	99.89	99.89	844,479,470	844,479,470

**PT DARMA HENWA Tbk DAN ENTITAS ANAK
CATATAN ATAS LAPORAN KEUANGAN
KONSOLIDASIAN**

Untuk Tahun-tahun yang Berakhir pada
Tanggal 31 Desember 2024 dan 2023
(Disajikan dalam Ribuan Rupiah,
kecuali dinyatakan lain)

**PT DARMA HENWA Tbk AND SUBSIDIARIES
NOTES TO THE CONSOLIDATED
FINANCIAL STATEMENTS**

For the Years Ended
December 31, 2024 and 2023
(Expressed in Thousand of Rupiah,
unless otherwise stated)

1. Umum (Lanjutan)

1. General (Continued)

Entitas Anak dan Entitas Asosiasi/ <i>Subsidiaries and Associates</i>	Domisili/ <i>Domicile</i>	Aktivitas Usaha/ <i>Business Activity</i>	Tahun Mulai Beroperasi Komersial/ <i>Year of Commercial Operation</i>	Persentase Kepemilikan/ <i>Percentage of Ownership</i>		Jumlah Aset Sebelum Eliminasi/ <i>Total Assets Before Elimination</i>	
				31 Desember 2024/ <i>December 31, 2024</i>	31 Desember 2023/ <i>December 31, 2023</i>	31 Desember 2024/ <i>December 31, 2024</i>	31 Desember 2023/ <i>December 31, 2023</i>
Melalui/Through							
PT DH Kontraktama							
PT DH ReKayasa Services	Jakarta, Indonesia	Reparasi Mesin dan Jasa Penyedia Sumber Daya Manusia/ <i>Machine Repair and Human Resources Provider Services</i>	Belum Beroperasi/ <i>Not Yet Operating</i>	99.90	99.90	--	--
PT DH Kontraktama Batubara	Jakarta, Indonesia	Penunjang Pertambangan dan Aktivitas Pertambangan Lainnya/ <i>Mining Support and Other Mining Activities</i>	Belum Beroperasi/ <i>Not Yet Operating</i>	99.90	99.90	--	--
PT DH Kontraktama Mineral	Jakarta, Indonesia	Penunjang Pertambangan dan Aktivitas Pertambangan Lainnya/ <i>Mining Support and Other Mining Activities</i>	Belum Beroperasi/ <i>Not Yet Operating</i>	99.90	99.90	--	--
'PT DH Prime Moverindo	Jakarta, Indonesia	Penunjang Pertambangan dan Aktivitas Pertambangan Lainnya/ <i>Mining Support and Other Mining Activities</i>	Belum Beroperasi/ <i>Not Yet Operating</i>	99.90	99.90	--	--
Melalui/Through							
PT Dire Pratama Services							
PT Dire Terminal Indonesia	Jakarta, Indonesia	Macam-macam Jasa/ <i>Various Service</i>	2021	1.00	1.00	5,129,215	5,080,055
Entitas Asosiasi/Associate							
PT Dire Logistik Indonesia	Jakarta, Indonesia	Macam-macam Jasa/ <i>Various Service</i>	2021	40.00	40.00	8,688,638	9,107,815

Berikut ini adalah ringkasan gambaran umum setiap entitas anak dan entitas asosiasi:

The followings are a brief general description of each subsidiaries and associates:

1) PT DH Services

PT DH Services (DH Services) didirikan oleh Perusahaan dalam kerangka Penanaman Modal Asing dengan Akta No. 17 dari Notaris Humberg Lie, S.H., S.E., M.Kn., pada tanggal 14 Maret 2007. Anggaran Dasar DH Services disahkan oleh Menteri Hukum dan Hak Asasi Manusia Republik Indonesia melalui Surat Keputusan bertanggal 22 Maret 2007.

Berdasarkan Keputusan Rapat Umum Pemegang Saham tanggal 31 Maret 2010, yang ditegaskan dalam Akta Notaris Humberg Lie, S.H., S.E., M.Kn. No. 58 bertanggal 8 Juli 2010, pemegang saham DH Services menyetujui untuk meningkatkan jumlah modal dasar, modal ditempatkan dan disetor penuh. Setelah peningkatan tersebut, penyertaan Perusahaan di DH Services menjadi sebesar 95,55%.

1) PT DH Services

PT DH Services (DH Services) was established by the Company within the framework of the Foreign Capital Investment Law by Notarial Deed No. 17 of Humberg Lie, S.H., S.E., M.Kn., dated March 14, 2007. Its Articles of Association were approved by the Ministry of Law and Human Rights of the Republic of Indonesia per Decision Letter dated March 22, 2007.

Based on the resolution of General Meeting of Shareholders dated March 31, 2010, which affirmed by Notarial Deed of Humberg Lie, S.H., S.E., M.Kn., No. 58 date July 8, 2010, the shareholders of DH Services agreed to increase the authorized, issued and paid up capital. After the increase, the Company's ownership in DH Services became 95.55%.

**PT DARMA HENWA Tbk DAN ENTITAS ANAK
CATATAN ATAS LAPORAN KEUANGAN
KONSOLIDASIAN**

Untuk Tahun-tahun yang Berakhir pada
Tanggal 31 Desember 2024 dan 2023
(Disajikan dalam Ribuan Rupiah,
kecuali dinyatakan lain)

**PT DARMA HENWA Tbk AND SUBSIDIARIES
NOTES TO THE CONSOLIDATED
FINANCIAL STATEMENTS**

For the Years Ended
December 31, 2024 and 2023
(Expressed in Thousand of Rupiah,
unless otherwise stated)

1. Umum (Lanjutan)

1. General (Continued)

Pada tanggal 15 Desember 2014, DH Services membeli 1% saham PT Cipta Multi Prima (CMP) seharga Rp210.000 atau setara dengan USD17,500 (Catatan 1e.2).

On December 15, 2014, DH Services purchase 1% of shares of PT Cipta Multi Prima (CMP) for Rp210,000 or equivalent to USD17,500 (Note 1e.2).

Pada tanggal 16 Desember 2020, DH Services memperoleh 0,11% Saham PT Sabina Mahardika (Sabina) atau senilai dengan Rp600.000.

On December 16, 2020, DH Services acquired 0.11% shares in PT Sabina Mahardika (Sabina) or equal to Rp600,000.

Akta DH Services telah mengalami beberapa kali perubahan. Adapun perubahan terakhir adalah dengan Akta No. 05 bertanggal 23 Agustus 2024 dari Dytha Murty Apsari, S.H., MKn., Notaris di Tangerang Selatan, yaitu mengenai perubahan susunan Dewan Komisaris dan Direksi. Perubahan ini telah tercatat di Kementerian Hukum dan Hak Asasi Manusia pada tanggal 26 Agustus 2024.

The DH Services's deed have been amended several times. The most recent amendment was on Notarial Deed No. 05 dated August 23, 2024 of Dytha Murty Apsari, S.H., MKn., Notary in South Tangerang, regarding the change in the composition of Board of Commissioners and Directors. This amendment was registered with Ministry of Law and Human Rights on August 26, 2024.

2) PT Cipta Multi Prima

Pada tanggal 31 Maret 2015, Perusahaan memiliki 99% saham CMP dengan harga perolehan sebesar USD1,732,500 atau setara dengan Rp20.790.000 dan melalui DH Services, entitas anak, Perusahaan juga memperoleh 1% saham CMP dengan harga perolehan sebesar USD17,500 atau setara dengan Rp210.000.

2) PT Cipta Multi Prima

On March 31, 2015, the Company owned 99% shares of CMP with the acquisition cost of USD1,732,500 or equivalent to Rp20,790,000 and through DH Services, a subsidiary, the Company also acquire 1% shares of CMP with the acquisition cost of USD17,500 or equivalent with Rp210,000.

Berdasarkan Keputusan Sirkuler Pemegang Saham sebagai pengganti RUPS CMP tertanggal 28 Desember 2017, yang ditegaskan dalam Akta Notaris Ariani L. Rachim, S.H., No. 02 bertanggal 10 Januari 2018 serta telah disahkan oleh Menteri Hukum dan Hak Asasi Manusia Republik Indonesia melalui surat keputusan bertanggal 22 Januari 2018, pemegang saham CMP menyetujui untuk pengeluaran saham baru melalui peningkatan modal dasar, modal ditempatkan dan/atau modal disetor. Setelah peningkatan modal tersebut, modal dasar CMP menjadi Rp100.000.000 dan modal ditempatkan menjadi Rp43.735.400.

Based on Resolution of Shareholders' Circular as a substitute of General Shareholders Meeting of CMP dated December 28, 2017, which affirmed by Notarial Deed of Ariani L. Rachim, S.H., No. 02 dated January 10, 2018, and were approved by the Ministry of Justice of the Republic of Indonesia in its decision letter dated January 22, 2018, the shareholders of CMP agreed to the issuance of new shares by the increase of authorized, issued and paid up capital. After the increase of capital, the authorized capital become Rp100,000,000 and the paid in capital become Rp43,735,400.

**PT DARMA HENWA Tbk DAN ENTITAS ANAK
CATATAN ATAS LAPORAN KEUANGAN
KONSOLIDASIAN**

Untuk Tahun-tahun yang Berakhir pada
Tanggal 31 Desember 2024 dan 2023
(Disajikan dalam Ribuan Rupiah,
kecuali dinyatakan lain)

**PT DARMA HENWA Tbk AND SUBSIDIARIES
NOTES TO THE CONSOLIDATED
FINANCIAL STATEMENTS**

For the Years Ended
December 31, 2024 and 2023
(Expressed in Thousand of Rupiah,
unless otherwise stated)

1. Umum (Lanjutan)

Susunan pemegang saham CMP setelah peningkatan modal terdiri dari Perusahaan dengan jumlah 435.254 saham atau setara 99,52% saham dan PT DH Services dengan jumlah saham 2.100 saham atau setara 0,48% saham.

Akta CMP telah mengalami beberapa kali perubahan. Adapun perubahan terakhir adalah dengan akta No. 46 bertanggal 18 Juli 2023 dari Yunita Aristina S.H., MKn., Notaris di Jakarta Utara yaitu mengenai perubahan susunan Dewan Komisaris dan Direksi. Perubahan ini telah tercatat di Kementerian Hukum dan Hak Asasi Manusia pada tanggal 20 Juli 2023.

3) PT Dire Pratama

Pada tanggal 28 Oktober 2014, CMP menandatangani Perjanjian Jual Beli Saham (*Sales and Purchase of Share Agreement*) dengan pemegang saham PT Dire Pratama (Dire Pratama) untuk membeli 99% kepemilikan Dire Pratama seharga Rp21.000.000.

Dire Pratama merupakan perusahaan yang bergerak di bidang jasa kepelabuhanan. Jasa ini akan mendukung usaha jasa pertambangan yang dilakukan oleh Perusahaan.

Berdasarkan Keputusan Sirkuler Pemegang Saham sebagai pengganti RUPS Dire Pratama tertanggal 29 Desember 2017, yang ditegaskan dalam Akta Notaris Ariani L. Rachim, S.H., No. 03 bertanggal 10 Januari 2018 serta telah disahkan oleh Menteri Hukum dan Hak Asasi Manusia Republik Indonesia melalui surat keputusan bertanggal 22 Januari 2018, pemegang saham Dire Pratama menyetujui untuk pengeluaran saham baru melalui peningkatan modal dasar, modal ditempatkan, dan/atau modal disetor. Setelah peningkatan modal tersebut, modal dasar Dire Pratama menjadi Rp200.000.000 dan modal ditempatkan menjadi Rp50.000.000. Saham CMP pada Dire Pratama sebesar 99,72% atau setara dengan Rp49.861.400.

1. General (Continued)

After the increase, the shareholders of CMP are the Company which owned 435,254 shares or equivalent to 99.52% and PT DH Services which owned 2,100 shares or equivalent to 0.48% shares.

The CMP's deed have been amended several times. The most recent amendment was on Notarial Deed No. 46 dated July 18, 2023 of Yunita Aristina S.H., MKn., Notary in North Jakarta, regarding changes in the composition of the Board of Commissioners and Directors. This change was recorded at the Ministry of Law and Human Rights on July 20, 2023.

3) PT Dire Pratama

On October 28, 2014, CMP entered into and signed Sales and Purchase of Share Agreement with shareholders of PT Dire Pratama (Dire Pratama) to acquire 99% shares of Dire Pratama for Rp21,000,000.

Dire Pratama is a company involved in port activities services. These services would support mining services conducted by the Company.

Based on Resolution of Shareholders' Circular as a substitute of General Shareholders Meeting of Dire Pratama dated December 29, 2017, which affirmed by Notarial Deed of Ariani L. Rachim, S.H., No. 03 dated January 10, 2018, and were approved by the Minister of Justice of the Republic of Indonesia in its decision letter dated January 22, 2018, the shareholders of Dire Pratama agreed to the issuance of new shares by the authorized, issued and/or paid up capital. After the increase, the authorized shares become Rp200,000,000 and paid up capital become Rp50,000,000. The share of CMP in Dire Pratama are 99.72% or equivalent to Rp49,861,400.

**PT DARMA HENWA Tbk DAN ENTITAS ANAK
CATATAN ATAS LAPORAN KEUANGAN
KONSOLIDASIAN**

Untuk Tahun-tahun yang Berakhir pada
Tanggal 31 Desember 2024 dan 2023
(Disajikan dalam Ribuan Rupiah,
kecuali dinyatakan lain)

**PT DARMA HENWA Tbk AND SUBSIDIARIES
NOTES TO THE CONSOLIDATED
FINANCIAL STATEMENTS**

For the Years Ended
December 31, 2024 and 2023
(Expressed in Thousand of Rupiah,
unless otherwise stated)

1. Umum (Lanjutan)

1. General (Continued)

Pada tanggal 6 Oktober 2021, Dire Pratama menjadi pemegang saham sebesar 0,10% di PT Darma Reka Teknik.

On October 6, 2021, Dire Pratama owned 0.10% shares in PT Darma Reka Teknik.

4) PT Dire Pratama Services

Berdasarkan Akta Pendirian No.02 tanggal 7 Oktober 2019 dari Beby P. Perwita Sari, S.H., M.Kn., Notaris di Jakarta, Dire Pratama mendirikan Dire Pratama Services (DPS) yang berdomisili di Jakarta Selatan dengan modal dasar sejumlah Rp20.000.000 yang terdiri dari 20.000 saham dengan nilai nominal Rp1.000.000 per saham. Modal yang ditempatkan sebesar Rp5.000.000 (5.000 saham). Dire Pratama memiliki 4.950 saham di DPS atau setara dengan 99,00%.

4) PT Dire Pratama Services

Based on the Deed of Establishment No.02 dated October 7, 2019 from Beby P. Perwita Sari, S.H., M.Kn., Notary at Jakarta, Dire Pratama established Dire Pratama Services (DPS) where domiciled at South Jakarta with an authorized capital of Rp20,000,000 consisting of 20,000 shares with a par value of Rp1,000,000 per share. Issued capital of Rp5,000,000 (5,000 shares). Dire Pratama have 4,950 shares at DPS or equal to 99.00%.

DPS merupakan perusahaan yang bergerak di bidang jasa penyewaan, jasa penunjang pertambangan dan pengalihan lainnya, jasa konsultasi manajemen, reparasi mesin, dan perdagangan. Jasa ini akan mendukung usaha jasa pertambangan yang dilakukan oleh Grup.

DPS is company that engaged in rental services, supporting mining and other excavation activities, management consultant, machinery reparation, and trading. These services would support mining services conducted by the Group.

Akta pendirian ini telah disahkan oleh Kementerian Hukum dan Hak Asasi Manusia Republik Indonesia dalam Surat Keputusannya No. AHU-0056688.AH.01.01. Tahun 2019 tanggal 29 Oktober 2019 dan telah didaftarkan dalam Daftar Perseroan Nomor AHU-0206631.AH.01.11 TAHUN 2019 tanggal 29 Oktober 2019.

The deed of establishment was approved by the Minister of Law and Human Rights of the Republic of Indonesia through decision letter No. AHU-0056688.AH.01.01. Tahun 2019 dated October 29, 2019 and was registered with Company Register No. AHU-0206631.AH.01.11.TAHUN 2019 dated October 29, 2019.

Akta DPS telah mengalami perubahan. Adapun perubahan terakhir adalah dengan akta No. 02 bertanggal 18 Maret 2024 dari dari Beby P. Perwita Sari, S.H., M.Kn., Notaris di Jakarta, yaitu mengenai perubahan anggaran dasar DPS. Perubahan ini telah tercatat di Kementerian Hukum dan Hak Asasi Manusia pada tanggal 22 Maret 2024.

The DPS's deed have been amended. The most recent amendment was on Notarial Deed No. 02 dated March 18, 2024 from Beby P. Perwita Sari, S.H., M.Kn., Notary at Jakarta, regarding changes of the DPS's articles of association. This change was recorded at the Ministry of Law and Human Rights on March 22, 2024.

5) PT Rocky Investments Group

Pada tanggal 28 Juni 2016 Perusahaan membeli 99,50% saham PT Rocky Investments Group (Rocky) seharga USD3,807,174 atau setara dengan

5) PT Rocky Investments Group

On June 28, 2016, the Company purchase a 99.50% share of PT Rocky Investments Group (Rocky) for USD3,807,174 or equivalent with

**PT DARMA HENWA Tbk DAN ENTITAS ANAK
CATATAN ATAS LAPORAN KEUANGAN
KONSOLIDASIAN**

Untuk Tahun-tahun yang Berakhir pada
Tanggal 31 Desember 2024 dan 2023
(Disajikan dalam Ribuan Rupiah,
kecuali dinyatakan lain)

**PT DARMA HENWA Tbk AND SUBSIDIARIES
NOTES TO THE CONSOLIDATED
FINANCIAL STATEMENTS**

For the Years Ended
December 31, 2024 and 2023
(Expressed in Thousand of Rupiah,
unless otherwise stated)

1. Umum (Lanjutan)

1. General (Continued)

Rp50.532.617. Rocky adalah pemilik secara tidak langsung 5% saham PT Pendopo Energi Batubara yang memiliki konsesi tambang batubara di Sumatera Selatan.

Rp50,532,617. Rocky is an indirect owner of 5% shares of PT Pendopo Energi Batubara which possesses coal mining concession in South Sumatera.

Akta Rocky telah mengalami beberapa kali perubahan. Adapun perubahan terakhir adalah dengan Akta No. 06 bertanggal 23 Agustus 2024 dari Dytha Murty Apsari, S.H., M.Kn., Notaris di Tangerang Selatan, yaitu mengenai perubahan susunan Dewan Komisaris dan Direksi. Perubahan ini telah tercatat di Kementerian Hukum dan Hak Asasi Manusia pada tanggal 23 Agustus 2024.

The Rocky's deed have been amended several times. The most recent amendment was on Notarial Deed No. 06 dated August 23, 2024, of Dytha Murty Apsari, S.H., M.Kn., Notary in South Tangerang, regarding changes in the composition of the Board of Commissioners and Directors. This change was recorded at the Ministry of Law and Human Rights on August 23, 2024.

6) PT Fajar Harapan Buana

PT Fajar Harapan Buana (FHB) didirikan di Republik Indonesia pada tanggal 31 Juli 2006, berdasarkan Akta No.74 yang dibuat dihadapan Robert Purba, S.H., Mk.N., Notaris di Jakarta yang mana telah mendapatkan persetujuan dari Menteri Hukum dan Hak Asasi Manusia pada tanggal 9 Oktober 2006, dan telah dilakukan penyesuaian anggaran dasar berdasarkan Akta No. 52 tanggal 29 April 2008 yang dibuat dihadapan Humberg Lie, S.H., S.E., M.Kn., Notaris di Jakarta dan telah mendapatkan persetujuan Menteri Hukum dan Hak Asasi Manusia tanggal 28 Mei 2008.

6) PT Fajar Harapan Buana

PT Fajar Harapan Buana (FHB) was established in Republic of Indonesia on July 31, 2006, based on Notarial Deed No.74 made before Robert Purba, S.H.,Mk.N., Notary in Jakarta which was approved by the Ministry of Law and Human Rights on October 9, 2006, and the article of association has been adapted under Deed No. 52 of April 29, 2008 made before Humberg Lie, S.H., S.E., M.Kn., Notary in Jakarta and already approved by Minister of Law and Human Rights on May 28, 2008.

Perubahan Anggaran Dasar FHB terakhir adalah dengan akta No.03 tanggal 2 Agustus 2023 tentang Perubahan Susunan Direksi dan Dewan Komisaris, yang dibuat dihadapan Dytha Murty Apsari S.H., M.Kn., Notaris di Jakarta, dan telah mendapatkan persetujuan Menteri Hukum dan Hak Asasi Manusia tanggal 7 Agustus 2023. Pemegang saham FHB adalah Rocky Investment Group dengan kepemilikan sebanyak 5.250 saham atau 50% dan PT Alphard Resources International sebanyak 5.250 saham atau 50%.

The last amendment to the FHB's Articles of Association was by deed No.03 dated August 2, 2023 regarding changes in the composition of the Board of Commissioners and Directors, which was made before Dytha Multy Apsari S.H., M.Kn., Notary in Jakarta, and has received approval from the Minister of Law and Human Rights dated August 7, 2023. The Rocky Investment Group have ownership in FHB of 5,250 shares or 50% and PT Alphard Resources International of 5,250 shares or 50%.

**PT DARMA HENWA Tbk DAN ENTITAS ANAK
CATATAN ATAS LAPORAN KEUANGAN
KONSOLIDASIAN**

Untuk Tahun-tahun yang Berakhir pada
Tanggal 31 Desember 2024 dan 2023
(Disajikan dalam Ribuan Rupiah,
kecuali dinyatakan lain)

**PT DARMA HENWA Tbk AND SUBSIDIARIES
NOTES TO THE CONSOLIDATED
FINANCIAL STATEMENTS**

For the Years Ended
December 31, 2024 and 2023
(Expressed in Thousand of Rupiah,
unless otherwise stated)

1. Umum (Lanjutan)

1. General (Continued)

7) PT Sabina Mahardika

PT Sabina Mahardika (Sabina) didirikan berdasarkan Akta No. 18 tanggal 14 Juni 2013 dari Dr. Dewi Tenty Septi Artiany, S.H., M.H., M.Kn., Notaris di Jakarta Pusat. Akta pendirian tersebut telah disahkan oleh Menteri Hukum dan Hak Asasi Manusia Republik Indonesia pada tanggal 31 Juli 2013. Sabina berkedudukan di Jakarta Selatan.

Sabina bergerak di bidang Konsultasi Manajemen, Penyewaan dan Sewa Guna Usaha Tanpa Hak, Perdagangan Besar Mesin Peralatan dan Perlengkapan Lainnya serta Perdagangan Besar Mesin Kantor dan Industri Suku Cadang dan Perlengkapannya. Sabina memiliki penyertaan modal di PT Mahadaya Imajinasi Nusantara (Mahadaya) sebesar 99,89%. Mahadaya memiliki 99,75% saham di PT Gayo Mineral Resources (GMR).

Akta Sabina telah mengalami beberapa kali perubahan, terakhir berdasarkan Akta Notaris No. 02 dari dari Notaris Yunita Aristina, S.H., M.Kn., Notaris di Jakarta Utara, tanggal 3 September 2024, mengenai perubahan susunan pengurus Sabina. Perubahan tersebut telah disetujui oleh Menteri Hukum dan Hak Asasi Manusia Republik Indonesia dengan Surat Keputusan tertanggal 3 September 2024. Pemegang saham Sabina adalah Perusahaan dengan kepemilikan sebanyak 554.903 saham atau 99,89% dan DH Service sebanyak 600 saham atau 0,11%.

8) PT Mahadaya Imajinasi Nusantara

PT Mahadaya Imajinasi Nusantara (Mahadaya) didirikan berdasarkan Akta No. 02 tanggal 10 Desember 2013 dari Yoshi, S.H., M.Kn., Notaris di Tangerang. Akta telah disahkan oleh Menteri Hukum dan Hak Asasi Manusia Republik Indonesia dengan Surat Keputusan tertanggal 24 Desember 2013. Mahadaya berkedudukan di Jakarta Selatan.

7) PT Sabina Mahardika

PT Sabina Mahardika (Sabina) was established by Notarial Deed No. 18 dated June 14, 2013 from Dr. Dewi Tenty Septi Artiany, S.H., M.H., M.Kn., Notary in Central Jakarta. The deed of establishment was approved by the Minister of Law and Human Rights of the Republic of Indonesia on July 31, 2013. Sabina is domiciled in South Jakarta.

Sabina is involved in Management Consulting, Rental and Leasing Without Option, Wholesale of Machinery and Other Equipment Trading, and Wholesale of Office Machinery and Industrial Spare Parts and Accessories. Sabina has share participation in PT Mahadaya Imajinasi Nusantara (Mahadaya) for 99.89%. Mahadaya owned 99.75% shares in PT Gayo Mineral Resources (GMR).

The Sabina's deed have been amended several times, the most recent amendment was on the Notarial Deed No. 02 dated September 3, 2024, from Yunita Aristina, S.H., M.Kn., Notary in South Jakarta, regarding the changes of the Sabina's management. The amendment has been approved by Minister of Law and Human Rights of the Republic of Indonesia with decision letter dated September 3, 2024. The Company have ownership in Sabina of 554,903 shares or 99.89% and DH Services of 600 shares or 0.11%.

8) PT Mahadaya Imajinasi Nusantara

PT Mahadaya Imajinasi Nusantara (Mahadaya) was established by Notarial Deed No. 02 dated December 10, 2013 from Yoshi, S.H., M.Kn., Notary in Tangerang. The deed was approved by the Minister of Law and Human Rights of the Republic of Indonesia with approval letter dated December 24, 2013. Mahadaya is domiciled in South Jakarta.

**PT DARMA HENWA Tbk DAN ENTITAS ANAK
CATATAN ATAS LAPORAN KEUANGAN
KONSOLIDASIAN**

Untuk Tahun-tahun yang Berakhir pada
Tanggal 31 Desember 2024 dan 2023
(Disajikan dalam Ribuan Rupiah,
kecuali dinyatakan lain)

**PT DARMA HENWA Tbk AND SUBSIDIARIES
NOTES TO THE CONSOLIDATED
FINANCIAL STATEMENTS**

For the Years Ended
December 31, 2024 and 2023
(Expressed in Thousand of Rupiah,
unless otherwise stated)

1. Umum (Lanjutan)

1. General (Continued)

Mahadaya bergerak di bidang konsultasi manajemen terutama meliputi konsultasi kehumasan, manajemen investasi dan perdagangan berjangka. Mahadaya merupakan pemegang saham sebesar 99,75% di GMR.

Mahadaya is involved in management consulting, especially public relations consultancy, investment management and futures trading. Mahadaya owned 99.75% shares in GMR.

Akta Mahadaya telah mengalami beberapa kali perubahan, terakhir berdasarkan Akta Notaris No. 25 dari Notaris Yunita Aristina, S.H., M.Kn., Notaris di Jakarta Utara tanggal 22 Januari 2024 mengenai Perubahan Susunan Direksi dan Dewan Komisaris. Perubahan ini telah disetujui oleh Menteri Hukum dan Hak Asasi Manusia Republik Indonesia dengan Surat Keputusan tanggal 23 Januari 2024. Sabina memiliki kepemilikan sebanyak 5.549.030 saham atau 99,89% di Mahadaya.

The Mahadaya's deed have been amended several times, the most recent amendment was on the Notary Deed No. 25 from Notary Yunita Aristina, S.H., M.Kn., Notary in North Jakarta dated January 22, 2024 regarding changes in the composition of the Board of Commissioners and Directors. This change has been approved by the Minister of Law and Human Rights of the Republic of Indonesia with approval letter dated January 23, 2024. Sabina has ownership of 5,549,030 shares or 99.89% in Mahadaya.

9) PT Darma Reka Teknik

PT Darma Reka Teknik (DRT) didirikan berdasarkan Akta No. 32 tanggal 6 Oktober 2021 dari Yunita Aristina, S.H., M.Kn., Notaris di Jakarta. Akta telah disahkan oleh Menteri Hukum dan Hak Asasi Manusia Republik Indonesia dengan Surat Keputusan tertanggal 7 Oktober 2021. DRT berkedudukan di Jakarta Selatan.

9) PT Darma Reka Teknik

PT Darma Reka Teknik (DRT) was established by Notarial Deed No. 32 dated October 6, 2021 from Yunita Aristina, S.H., M.Kn., Notary in Jakarta. The deed was approved by the Minister of Law and Human Rights of the Republic of Indonesia with approval letter dated October 7, 2021. DRT is domiciled in South Jakarta.

DRT bergerak di bidang jasa reparasi mesin untuk keperluan umum dan khusus. Perusahaan merupakan pemegang saham sebesar 99,90% dan 0,10% dimiliki oleh Dire Pratama.

DRT is involved in general and specific machine reparation services activity. The Company owned 99.90% shares and 0.10% owned by Dire Pratama.

Akta DRT telah mengalami perubahan. Adapun perubahan terakhir adalah dengan akta No. 45 bertanggal 18 Juli 2023 dari Yunita Aristina, S.H., M.Kn., Notaris di Jakarta, yaitu mengenai perubahan susunan pengurus Perusahaan. Perubahan ini telah tercatat di Kementerian Hukum dan Hak Asasi Manusia pada tanggal 18 Juli 2023.

The DRT's deed have been amended. The most recent amendment was on Notarial Deed No. 45 dated July 18, 2023 from Yunita Aristina, S.H., M.Kn., Notary in Jakarta., regarding changes of the Company's articles of association. This change was recorded at the Ministry of Law and Human Rights on July 18, 2023.

10) PT Dire Terminal Indonesia

PT Dire Terminal Indonesia (DTI) didirikan berdasarkan Akta No. 102 tanggal 27 Agustus 2021 dari Yunita Aristina, S.H., M.Kn., Notaris di Jakarta.

10) PT Dire Terminal Indonesia

PT Dire Terminal Indonesia (DTI) was established by Notarial Deed No. 102 dated August 27, 2021 from Yunita Aristina, S.H., M.Kn., Notary in Jakarta.

**PT DARMA HENWA Tbk DAN ENTITAS ANAK
CATATAN ATAS LAPORAN KEUANGAN
KONSOLIDASIAN**

Untuk Tahun-tahun yang Berakhir pada
Tanggal 31 Desember 2024 dan 2023
(Disajikan dalam Ribuan Rupiah,
kecuali dinyatakan lain)

**PT DARMA HENWA Tbk AND SUBSIDIARIES
NOTES TO THE CONSOLIDATED
FINANCIAL STATEMENTS**

For the Years Ended
December 31, 2024 and 2023
(Expressed in Thousand of Rupiah,
unless otherwise stated)

1. Umum (Lanjutan)

1. General (Continued)

Akta telah disahkan oleh Menteri Hukum dan Hak Asasi Manusia Republik Indonesia dengan Surat Keputusan tertanggal 30 Agustus 2021. DTI berkedudukan di Jakarta Selatan.

DTI bergerak di bidang jasa aktivitas pelayanan pelabuhan. Dire Pratama merupakan pemegang saham sebesar 99,00% di DTI.

11) PT Dire Logistik Indonesia

PT Dire Logistik Indonesia (DLI) didirikan berdasarkan Akta No. 05 tanggal 24 November 2021 dari Beby Pudjiarti Perwita Sari, S.H., M.Kn., Notaris di Jakarta. Akta telah disahkan oleh Menteri Hukum dan Hak Asasi Manusia Republik Indonesia dengan Surat Keputusan tertanggal 29 November 2021. DLI berkedudukan di Jakarta Selatan.

DLI bergerak di bidang jasa logistik. Dire Pratama merupakan pemegang saham sebesar 40% di DLI.

12) PT DH Investindo

PT DH Investindo (DH Investindo) didirikan berdasarkan Akta No. 109 tanggal 28 Juli 2023 dari Humberg Lie, S.H., S.E., M.Kn., Notaris di Jakarta. Akta telah disahkan oleh Menteri Hukum dan Hak Asasi Manusia Republik Indonesia dengan Surat Keputusan tertanggal 28 Juli 2023. DH Investindo berkedudukan di Jakarta Selatan.

DH Investindo bergerak di bidang konsultasi manajemen. Perusahaan merupakan pemegang saham sebesar 99,90% dan 0,10% dimiliki oleh CMP.

Akta DH Investindo telah mengalami perubahan. Adapun perubahan terakhir adalah dengan akta No. 28 bertanggal 8 September 2023 dari Yunita Aristina, S.H., M.Kn., Notaris di Jakarta, yaitu mengenai perubahan susunan pengurus Perusahaan. Perubahan ini telah tercatat di Kementerian Hukum dan Hak Asasi Manusia pada tanggal 8 September 2023.

The deed was approved by the Minister of Law and Human Rights of the Republic of Indonesia with approval letter dated August 30, 2021. DTI is domiciled in South Jakarta.

DTI is involved in port services activity. Dire Pratama owned 99.00% shares in DTI.

11) PT Dire Logistik Indonesia

PT Dire Logistik Indonesia (DLI) was established by Notarial Deed No. 05 dated November 24, 2021 from Beby Pudjiarti Perwita Sari, S.H., M.Kn., Notary in Jakarta. The deed was approved by the Minister of Law and Human Rights of the Republic of Indonesia with approval letter dated November 29, 2021. DLI is domiciled in South Jakarta.

DLI is involved in logistic services. Dire Pratama owned 40% shares in DLI.

12) PT DH Investindo

PT DH Investindo (DH Investindo) was established by Notarial Deed No. 109 dated July 28, 2023 from Humberg Lie, S.H., S.E., M.Kn., Notary in Jakarta. The deed was approved by the Minister of Law and Human Rights of the Republic of Indonesia with approval letter dated July 28, 2023. DH Investindo is domiciled in South Jakarta.

DH Investindo is involved in management consultant. The Company owned 99.90% shares and 0.10% owned by CMP.

The DH Investindo's deed have been amended. The most recent amendment was on Notarial Deed No. 28 dated September 8, 2023 from Yunita Aristina, S.H., M.Kn., Notary in Jakarta, regarding changes of the Company's articles of association. This change was recorded at the Ministry of Law and Human Rights on September 8, 2023.

**PT DARMA HENWA Tbk DAN ENTITAS ANAK
CATATAN ATAS LAPORAN KEUANGAN
KONSOLIDASIAN**

Untuk Tahun-tahun yang Berakhir pada
Tanggal 31 Desember 2024 dan 2023
(Disajikan dalam Ribuan Rupiah,
kecuali dinyatakan lain)

**PT DARMA HENWA Tbk AND SUBSIDIARIES
NOTES TO THE CONSOLIDATED
FINANCIAL STATEMENTS**

For the Years Ended
December 31, 2024 and 2023
(Expressed in Thousand of Rupiah,
unless otherwise stated)

1. Umum (Lanjutan)

1. General (Continued)

13) PT DH Konstruksindo

PT DH Konstruksindo (DH Konstruksindo) didirikan berdasarkan Akta No. 62 tanggal 23 Agustus 2023 dari Humberg Lie, S.H., S.E., M.Kn., Notaris di Jakarta. Akta telah disahkan oleh Menteri Hukum dan Hak Asasi Manusia Republik Indonesia dengan Surat Keputusan tertanggal 24 Agustus 2023. DH Konstruksindo berkedudukan di Jakarta Selatan.

DH Konstruksindo bergerak di bidang konsultasi. Perusahaan merupakan pemegang saham sebesar 99,90% dan 0,10% dimiliki oleh CMP.

14) PT DH Kontraktama

PT DH Kontraktama (DHK) didirikan berdasarkan Akta No. 110 tanggal 28 Juli 2023 dari Humberg Lie, S.H., S.E., M.Kn., Notaris di Jakarta. Akta telah disahkan oleh Menteri Hukum dan Hak Asasi Manusia Republik Indonesia dengan Surat Keputusan tertanggal 28 Juli 2023. DHK berkedudukan di Jakarta Selatan.

DHK bergerak di bidang penunjang pertambangan dan aktivitas pertambangan lainnya. Perusahaan merupakan pemegang saham sebesar 99,90% dan 0,10% dimiliki oleh CMP.

Akta DHK telah mengalami perubahan. Adapun perubahan terakhir adalah dengan akta No. 45 bertanggal 20 Agustus 2024 dari Yunita Aristina, S.H., M.Kn., Notaris di Jakarta, yaitu mengenai perubahan susunan pengurus Perusahaan. Perubahan ini telah tercatat di Kementerian Hukum dan Hak Asasi Manusia pada tanggal 20 Agustus 2024.

15) PT DH Tradingcorp

PT DH Tradingcorp (DH Trading) didirikan berdasarkan Akta No. 108 tanggal 28 Juli 2023 dari Humberg Lie, S.H., S.E., M.Kn., Notaris di Jakarta. Akta telah disahkan oleh Menteri Hukum dan Hak Asasi Manusia Republik Indonesia dengan Surat Keputusan tertanggal 28 Juli 2023. DH Trading berkedudukan di Jakarta Selatan.

13) PT DH Konstruksindo

PT DH Konstruksindo (DH Konstruksindo) was established by Notarial Deed No. 62 dated August 23, 2023 from Humberg Lie, S.H., S.E., M.Kn., Notary in Jakarta. The deed was approved by the Minister of Law and Human Rights of the Republic of Indonesia with approval letter dated August 24, 2023. DH Konstruksindo is domiciled in South Jakarta.

DH Konstruksindo is involved in management consultant. The Company owned 99.90% shares and 0.10% owned by CMP.

14) PT DH Kontraktama

PT DH Kontraktama (DHK) was established by Notarial Deed No. 110 dated July 28, 2023 from Humberg Lie, S.H., S.E., M.Kn., Notary in Jakarta. The deed was approved by the Minister of Law and Human Rights of the Republic of Indonesia with approval letter dated July 28, 2023. DHK is domiciled in South Jakarta.

DHK is involved in mining support and other mining activities. The Company owned 99.90% shares and 0.10% owned by CMP.

The DHK's deed have been amended. The most recent amendment was on Notarial Deed No. 45 dated August 20, 2024 from Yunita Aristina, S.H., M.Kn., Notary in Jakarta., regarding changes of the Company's articles of association. This change was recorded at the Ministry of Law and Human Rights on August 20, 2024.

15) PT DH Tradingcorp

PT DH Tradingcorp (DH Trading) was established by Notarial Deed No. 108 dated July 28, 2023 from Humberg Lie, S.H., S.E., M.Kn., Notary in Jakarta. The deed was approved by the Minister of Law and Human Rights of the Republic of Indonesia with approval letter dated July 28, 2023. DH Trading is domiciled in South Jakarta.

**PT DARMA HENWA Tbk DAN ENTITAS ANAK
CATATAN ATAS LAPORAN KEUANGAN
KONSOLIDASIAN**

Untuk Tahun-tahun yang Berakhir pada
Tanggal 31 Desember 2024 dan 2023
(Disajikan dalam Ribuan Rupiah,
kecuali dinyatakan lain)

**PT DARMA HENWA Tbk AND SUBSIDIARIES
NOTES TO THE CONSOLIDATED
FINANCIAL STATEMENTS**

For the Years Ended
December 31, 2024 and 2023
(Expressed in Thousand of Rupiah,
unless otherwise stated)

1. Umum (Lanjutan)

1. General (Continued)

- DH Trading bergerak di bidang perdagangan besar. Perusahaan merupakan pemegang saham sebesar 99,90% dan 0,10% dimiliki oleh CMP.
- Akta DH Trading telah mengalami perubahan. Adapun perubahan terakhir adalah dengan akta No. 01 bertanggal 1 November 2023 dari Yunita Aristina, S.H., M.Kn., Notaris di Jakarta, yaitu mengenai perubahan susunan pengurus Perusahaan. Perubahan ini telah tercatat di Kementerian Hukum dan Hak Asasi Manusia pada tanggal 2 November 2023.
- 16) PT DH Rekayasa Service
PT DH Rekayasa Service (DH Rekayasa) didirikan berdasarkan Akta No. 113 tanggal 28 Juli 2023 dari Humberg Lie, S.H., S.E., M.Kn., Notaris di Jakarta. Akta telah disahkan oleh Menteri Hukum dan Hak Asasi Manusia Republik Indonesia dengan Surat Keputusan tertanggal 29 Juli 2023. DH Rekayasa berkedudukan di Jakarta Selatan.
- DH Rekayasa bergerak di bidang reparasi mesin dan jasa penyedia sumber daya manusia. DH Kontraktama merupakan pemegang saham sebesar 99,90% dan 0,10% dimiliki oleh CMP.
- 17) PT DH Kontraktama Batubara
PT DH Kontraktama Batubara (DHKB) didirikan berdasarkan Akta No. 111 tanggal 28 Juli 2023 dari Humberg Lie, S.H., S.E., M.Kn., Notaris di Jakarta. Akta telah disahkan oleh Menteri Hukum dan Hak Asasi Manusia Republik Indonesia dengan Surat Keputusan tertanggal 29 Juli 2023. DHKB berkedudukan di Jakarta Selatan.
- DHKB bergerak di bidang penunjang pertambangan dan aktivitas pertambangan lainnya. DH Kontraktama merupakan pemegang saham sebesar 99,90% dan 0,10% dimiliki oleh CMP.
- 18) PT DH Kontraktama Mineral
PT DH Kontraktama Mineral (DHKM) didirikan berdasarkan Akta No. 112 tanggal 28 Juli 2023 dari Humberg Lie,
- DH Trading is involved in wholesale trading. The Company owned 99.90% shares and 0.10% owned by CMP.*
- The DH Trading's deed have been amended. The most recent amendment was on Notarial Deed No. 01 dated November 1, 2023 from Yunita Aristina, S.H., M.Kn., Notary in Jakarta., regarding changes of the Company's articles of association. This change was recorded at the Ministry of Law and Human Rights on November 2, 2023.*
- 16) PT DH Rekayasa Service
PT DH Rekayasa Service (DH Rekayasa) was established by Notarial Deed No. 113 dated July 28, 2023 from Humberg Lie, S.H., S.E., M.Kn., Notary in Jakarta. The deed was approved by the Minister of Law and Human Rights of the Republic of Indonesia with approval letter dated July 29, 2023. DH Rekayasa is domiciled in South Jakarta.
- DH Rekayasa is involved in machine repair and human resources provider services. DH Kontraktama owned 99.90% shares and 0.10% owned by CMP.*
- 17) PT DH Kontraktama Batubara
PT DH Kontraktama Batubara (DHKB) was established by Notarial Deed No. 111 dated July 28, 2023 from Humberg Lie, S.H., S.E., M.Kn., Notary in Jakarta. The deed was approved by the Minister of Law and Human Rights of the Republic of Indonesia with approval letter dated July 29, 2023. DHKB is domiciled in South Jakarta.
- DHKB is involved in mining support and other mining activities. DH Kontraktama owned 99.90% shares and 0.10% owned by CMP.*
- 18) PT DH Kontraktama Mineral
PT DH Kontraktama Mineral (DHKM) was established by Notarial Deed No. 112 dated July 28, 2023 from Humberg Lie,

**PT DARMA HENWA Tbk DAN ENTITAS ANAK
CATATAN ATAS LAPORAN KEUANGAN
KONSOLIDASIAN**

Untuk Tahun-tahun yang Berakhir pada
Tanggal 31 Desember 2024 dan 2023
(Disajikan dalam Ribuan Rupiah,
kecuali dinyatakan lain)

**PT DARMA HENWA Tbk AND SUBSIDIARIES
NOTES TO THE CONSOLIDATED
FINANCIAL STATEMENTS**

For the Years Ended
December 31, 2024 and 2023
(Expressed in Thousand of Rupiah,
unless otherwise stated)

1. Umum (Lanjutan)

S.H., S.E., M.Kn., Notaris di Jakarta. Akta telah disahkan oleh Menteri Hukum dan Hak Asasi Manusia Republik Indonesia dengan Surat Keputusan tertanggal 29 Juli 2023. DHKM berkedudukan di Jakarta Selatan.

DHKM bergerak di bidang penunjang pertambangan dan aktivitas pertambangan lainnya. DH Kontraktama merupakan pemegang saham sebesar 99,90% dan 0,10% dimiliki oleh CMP.

19) PT DH Prime Moverindo

PT DH Prime Moverindo (DHPM) didirikan berdasarkan Akta No. 114 tanggal 28 Juli 2023 dari Humbert Lie, S.H., S.E., M.Kn., Notaris di Jakarta. Akta telah disahkan oleh Menteri Hukum dan Hak Asasi Manusia Republik Indonesia dengan Surat Keputusan tertanggal 29 Juli 2023. DHPM berkedudukan di Jakarta Selatan.

DHPM bergerak di bidang penunjang pertambangan dan aktivitas pertambangan lainnya. DH Kontraktama merupakan pemegang saham sebesar 99,90% dan 0,10% dimiliki oleh CMP.

f. Penawaran Umum Saham Perusahaan

Pada tanggal 12 September 2007, Perusahaan memperoleh pernyataan efektif dari Ketua Badan Pengawas Modal dan Lembaga Keuangan (Bapepam-LK) atas penawaran umum perdana 3.150.000.000 saham biasa dengan nilai nominal Rp100 (Angka Penuh) per saham dengan harga penawaran Rp335 (Angka Penuh) per saham. Pada tanggal 26 September 2007, saham Perusahaan dicatatkan pada Bursa Efek Indonesia (dahulu Bursa Efek Jakarta).

Selanjutnya pada tanggal 31 Desember 2007, Perusahaan menerbitkan 4.200.000.000 Waran Seri I, dengan rasio 3:4, yang berarti bahwa untuk setiap 3 (tiga) saham baru diberikan secara cuma-cuma 4 (empat) Waran Seri I. Harga pelaksanaan setiap waran adalah Rp340 (Angka Penuh). Jangka waktu pelaksanaan Waran Seri I adalah dari tanggal 26 Maret 2008 sampai dengan tanggal 24 September 2010. Setiap waran yang tidak dilaksanakan sampai batas periode yang telah ditetapkan akan kedaluwarsa.

1. General (Continued)

S.H., S.E., M.Kn., Notary in Jakarta. The deed was approved by the Minister of Law and Human Rights of the Republic of Indonesia with approval letter dated July 29, 2023. DHKM is domiciled in South Jakarta.

DHKM is involved in mining support and other mining activities. DH Kontraktama owned 99.90% shares and 0.10% owned by CMP.

19) PT DH Prime Moverindo

PT DH Prime Moverindo (DHPM) was established by Notarial Deed No. 114 dated July 28, 2023 from Humbert Lie, S.H., S.E., M.Kn., Notary in Jakarta. The deed was approved by the Minister of Law and Human Rights of the Republic of Indonesia with approval letter dated July 29, 2023. DHPM is domiciled in South Jakarta.

DHPM is involved in mining support and other mining activities. DH Kontraktama owned 99.90% shares and 0.10% owned by CMP.

f. Public Offering of the Company's Shares

On September 12, 2007, the Company received effective notice from the Chairman of the Capital Market and Financial Institution Supervisory Agency (Bapepam-LK) for the initial public offering totaling 3,150,000,000 shares at a par value of Rp100 (Full Amount) per share being offered at Rp335 (Full Amount) per share. On September 26, 2007, the Company's shares were listed on the Indonesia Stock Exchange (formerly Jakarta Stock Exchange).

On December 31, 2007, the Company declared 4,200,000,000 Warrants Series I, with a ratio of 3:4, by which every holder of 3 (three) new shares in the Company would be entitled to obtain 4 (four) Warrants Series I. The warrants could be exercised at a price of Rp340 (Full Amount) each. The period of exercising such Warrants Series I commenced from March 26, 2008 up to September 24, 2010. Any warrants which were not exercised during the period of validity would be expired.

**PT DARMA HENWA Tbk DAN ENTITAS ANAK
CATATAN ATAS LAPORAN KEUANGAN
KONSOLIDASIAN**

Untuk Tahun-tahun yang Berakhir pada
Tanggal 31 Desember 2024 dan 2023
(Disajikan dalam Ribuan Rupiah,
kecuali dinyatakan lain)

**PT DARMA HENWA Tbk AND SUBSIDIARIES
NOTES TO THE CONSOLIDATED
FINANCIAL STATEMENTS**

For the Years Ended
December 31, 2024 and 2023
(Expressed in Thousand of Rupiah,
unless otherwise stated)

1. Umum (Lanjutan)

Pada tanggal 28 Desember 2009, Perusahaan memperoleh pernyataan efektif dari Ketua Bapepam-LK atas penawaran umum terbatas dalam rangka Penerbitan Hak Memesan Efek Terlebih Dahulu I sejumlah 6.243.923.928 saham biasa dengan nilai nominal Rp100 (Angka Penuh) per saham dengan harga penawaran Rp100 (Angka Penuh) per saham. Pada tanggal 11 Januari 2010, saham tersebut telah dicatatkan pada Bursa Efek Indonesia.

Pada tanggal 31 Desember 2024 dan 2023, sejumlah 21.853.733.792 saham terdaftar di Bursa Efek Indonesia.

1. General (Continued)

On December 28, 2009, the Company received effective notice from the Chairman of Bapepam-LK for the limited public offering in the context of Rights Issue I of 6,243,923,928 shares with par value Rp100 (Full Amount) per share, at Rp100 (Full Amount) offering price per share. On January 11, 2010, these shares were listed on the Indonesia Stock Exchange.

On December 31, 2024 and 2023, the 21,853,733,792 shares were listed in the Indonesia Stock Exchange.

2. Kebijakan Akuntansi Material

a. Kepatuhan Terhadap Standar Akuntansi Keuangan (SAK)

Laporan keuangan konsolidasian telah disusun dan disajikan sesuai dengan Standar Akuntansi Keuangan di Indonesia yang meliputi Pernyataan Standar Akuntansi Keuangan (PSAK) dan Interpretasi Standar Akuntansi Keuangan (ISAK) yang diterbitkan oleh Dewan Standar Akuntansi Keuangan – Ikatan Akuntan Indonesia (DSAK – IAI), serta peraturan Pasar Modal yang berlaku antara lain Peraturan Otoritas Jasa Keuangan/Badan Pengawas Pasar Modal dan Lembaga Keuangan (OJK/Bapepam-LK) No. VIII.G.7 tentang pedoman penyajian laporan keuangan, keputusan Ketua Bapepam-LK No. KEP-347/BL/2012 tentang penyajian dan pengungkapan laporan keuangan emiten atau perusahaan publik.

b. Dasar Pengukuran dan Penyusunan Laporan Keuangan Konsolidasian

Laporan keuangan konsolidasian disusun dan disajikan berdasarkan asumsi kelangsungan usaha serta atas dasar akrual, kecuali untuk laporan arus kas konsolidasian. Dasar pengukuran dalam penyusunan laporan keuangan konsolidasian ini adalah konsep biaya perolehan, kecuali beberapa akun tertentu yang didasarkan pada pengukuran lain

2. Material Accounting Policies

a. Compliance with the Financial Accounting Standards (SAK)

The consolidated financial statements prepared and presented in accordance with Indonesian Financial Accounting Standards which include the Statement of Financial Accounting Standards (PSAK) and Interpretation of Financial Accounting Standards (ISAK) issued by the Financial Accounting Standard Board – Indonesian Institute of Accountant (DSAK – IAI), and regulations in the Capital Market including Regulations of Financial Services Authority/Capital Market and Supervisory Board and Financial Institution (OJK/Bapepam-LK) No. VIII.G.7 regarding guidelines for the presentation of financial statements, decree of Chairman of Bapepam-LK No. KEP-347/BL/2012 regarding presentation and disclosure of financial statements of the issuer or public company.

b. The Basis of Measurement and Preparation of Consolidated Financial Statements

The consolidated financial statements have been prepared and presented based on going concern assumption and accrual basis of accounting, except for the consolidated statements of cash flows. Basis of measurement in the preparation of these consolidated financial statements is the historical costs concept, except for certain accounts which have been prepared on the

**PT DARMA HENWA Tbk DAN ENTITAS ANAK
CATATAN ATAS LAPORAN KEUANGAN
KONSOLIDASIAN**

Untuk Tahun-tahun yang Berakhir pada
Tanggal 31 Desember 2024 dan 2023
(Disajikan dalam Ribuan Rupiah,
kecuali dinyatakan lain)

**PT DARMA HENWA Tbk AND SUBSIDIARIES
NOTES TO THE CONSOLIDATED
FINANCIAL STATEMENTS**

For the Years Ended
December 31, 2024 and 2023
(Expressed in Thousand of Rupiah,
unless otherwise stated)

2. Kebijakan Akuntansi Material (Lanjutan)

sebagaimana yang dijelaskan dalam kebijakan akuntansi masing-masing akun tersebut. Biaya perolehan umumnya didasarkan pada nilai wajar imbalan yang diserahkan dalam pemerolehan aset.

Laporan arus kas konsolidasian disajikan dengan metode langsung dan mengelompokkan arus kas ke dalam aktivitas operasi, investasi dan pendanaan.

Mata uang yang digunakan dalam penyajian laporan keuangan konsolidasian ini adalah mata uang Rupiah (Rp) yang merupakan mata uang fungsional Grup. Seluruh angka dalam laporan keuangan konsolidasian ini, disajikan dalam ribuan Rupiah, kecuali dinyatakan lain.

c. Prinsip-prinsip Konsolidasi

Laporan keuangan konsolidasian mencakup laporan keuangan Perusahaan dan entitas-entitas anak seperti disebutkan pada Catatan 1e.

Entitas anak adalah entitas yang dapat dibuktikan dikendalikan oleh Grup terlepas dari jumlah saham yang dimiliki oleh Grup.

Namun demikian, hak suara yang dimiliki oleh Grup melalui kepemilikan saham dipertimbangkan pada saat menilai apakah Grup mengendalikan entitas lainnya itu.

Laporan keuangan konsolidasian mencakup hasil usaha, arus kas, aset dan liabilitas dari Perusahaan dan seluruh entitas anak yang secara langsung dan tidak langsung, dikendalikan oleh Perusahaan. Entitas anak dikonsolidasikan sejak tanggal efektif akuisisinya, yaitu tanggal dimana Grup secara efektif memperoleh pengendalian atas entitas tersebut, dan diakhiri pada saat pengendalian berakhir.

Entitas induk menyusun laporan keuangan konsolidasian dengan menggunakan kebijakan akuntansi yang sama. Dengan demikian, seluruh entitas anak menerapkan kebijakan akuntansi yang sama dengan yang dianut oleh Perusahaan. Seluruh transaksi antar entitas di dalam Grup, saldo, pendapatan, beban dan arus kas dieliminasi secara penuh dalam proses konsolidasi.

2. Material Accounting Policies (Continued)

basis of other measurements as described in their respective accounting policies of that account. Historical cost is generally based on the fair value of the consideration given in exchange for the assets.

The consolidated statements of cash flows are prepared using the direct method and classifying cash flows into operating, investing and financing activities.

The currency used in the presentation of these consolidated financial statements is the Rupiah (Rp) which is the functional currency of the Group. Figures in the consolidated financial statements are expressed in thousand of Rupiah, unless otherwise stated.

c. Principles of Consolidation

The consolidated financial statements incorporate the financial statements of the Company and subsidiaries as described in Note 1e.

The subsidiary is an entity which can be proven controlled by the Group irrespective the number of shares owned by the Group.

However, the voting rights owned by the Group through share ownership are considered when assessing whether the Group controls the other entities.

The consolidated financial statements incorporate the results of operations, cash flows, assets and liabilities of the Company and all its subsidiaries that directly and indirectly controlled by the Company. Subsidiaries are consolidated from the effective date of acquisition, which is the date when the Group obtained control over the entity effectively and ended when the control ceases.

Parent entity prepares consolidated financial statements using the same accounting policies. Therefore, all subsidiaries adopt the same accounting policies as those adopted by the Company. All intragroup transactions, balances, income, expenses and cash flows are eliminated in full in the process of consolidation.

**PT DARMA HENWA Tbk DAN ENTITAS ANAK
CATATAN ATAS LAPORAN KEUANGAN
KONSOLIDASIAN**

Untuk Tahun-tahun yang Berakhir pada
Tanggal 31 Desember 2024 dan 2023
(Disajikan dalam Ribuan Rupiah,
kecuali dinyatakan lain)

**PT DARMA HENWA Tbk AND SUBSIDIARIES
NOTES TO THE CONSOLIDATED
FINANCIAL STATEMENTS**

For the Years Ended
December 31, 2024 and 2023
(Expressed in Thousand of Rupiah,
unless otherwise stated)

2. Kebijakan Akuntansi Material (Lanjutan)

Grup mengatribusikan laba rugi dan setiap komponen dari penghasilan komprehensif lain kepada pemilik entitas induk dan kepemilikan nonpengendali meskipun hal tersebut dapat mengakibatkan kepemilikan nonpengendali memiliki saldo defisit. Grup menyajikan kepemilikan nonpengendali di ekuitas dalam laporan posisi keuangan konsolidasian terpisah dari pemilik entitas induk.

Perubahan kepemilikan entitas induk pada entitas anak yang tidak mengakibatkan hilangnya pengendalian adalah transaksi ekuitas. Ketika bagian ekuitas yang dimiliki oleh kepentingan nonpengendali berubah, Grup menyesuaikan jumlah tercatat kepentingan pengendali dan nonpengendali untuk mencerminkan perubahan kepemilikan relatifnya dalam entitas anak yang bersangkutan. Selisih jumlah yang timbul akibat perubahan kepemilikan nonpengendali dengan nilai wajar dari jumlah yang diterima atau dibayarkan diakui langsung dalam ekuitas dan diatribusikan kepada pemilik dari entitas induk.

Jika Grup kehilangan pengendaliannya, maka Grup akan:

- 1) Menghentikan pengakuan atas aset (termasuk *goodwill*) dan liabilitas entitas anak yang bersangkutan pada jumlah tercatatnya ketika pengendalian tersebut hilang;
- 2) Menghentikan pengakuan jumlah tercatat setiap kepemilikan nonpengendali pada entitas anak yang bersangkutan pada saat pengendalian hilang (termasuk setiap komponen penghasilan komprehensif lain yang diatribusikan pada kepemilikan nonpengendali);
- 3) Mengakui nilai wajar dari pembayaran yang diterima (jika ada) dari transaksi, peristiwa, atau keadaan yang mengakibatkan hilangnya pengendalian;
- 4) Mengakui sisa investasi pada entitas anak yang bersangkutan pada nilai wajarnya pada tanggal hilangnya pengendalian;

2. Material Accounting Policies (Continued)

The Group attributed the profit or loss and each component of other comprehensive income to the owners of the parent and non-controlling interest eventhough this may result in a deficit balance in the non-controlling ownership. The Group presents non-controlling interest in equity in the consolidated statement of financial position separately from the equity owners of the parent.

Changes in the parent's ownership interest in a subsidiary that do not result in loss of control are equity transactions. When the proportion of equity held by non-controlling interest changed, the Group adjusts the carrying amounts of the controlling interest and non-controlling interest to reflect the changes in their relative interest in the subsidiaries. The difference amounts arising as a result of changes in non-controlling interests with the fair value of the consideration paid or received is recognized directly in equity and attributed to the owners of the parent.

If the Group loses control, the Group will:

- 1) *Derecognizes the assets (including goodwill) and liabilities of the subsidiary at their carrying amounts at the date when control is lost;*
- 2) *Derecognizes the carrying amount of any non-controlling interests in the former subsidiary at the date when control is lost (including any components of other comprehensive income attributable to non-controlling interest);*
- 3) *Recognizes the fair value of the consideration received, (if any), from the transaction, event or circumstances that resulted in the loss of control;*
- 4) *Recognizes any investment retained in the former subsidiary at fair value at the date when control is lost;*

**PT DARMA HENWA Tbk DAN ENTITAS ANAK
CATATAN ATAS LAPORAN KEUANGAN
KONSOLIDASIAN**

Untuk Tahun-tahun yang Berakhir pada
Tanggal 31 Desember 2024 dan 2023
(Disajikan dalam Ribuan Rupiah,
kecuali dinyatakan lain)

**PT DARMA HENWA Tbk AND SUBSIDIARIES
NOTES TO THE CONSOLIDATED
FINANCIAL STATEMENTS**

For the Years Ended
December 31, 2024 and 2023
(Expressed in Thousand of Rupiah,
unless otherwise stated)

2. Kebijakan Akuntansi Material (Lanjutan)

- 5) Mereklasifikasi ke laba rugi atau mengalihkan secara langsung ke saldo laba jika disyaratkan oleh Standar Akuntansi Keuangan (SAK) lain, jumlah yang diakui dalam penghasilan komprehensif lain yang ada di entitas anak yang bersangkutan;
- 6) Mengakui selisih-selisih lainnya sebagai keuntungan atau kerugian dalam laba rugi yang diatribusikan kepada entitas induk.

d. Kombinasi Bisnis

Kombinasi bisnis adalah suatu transaksi atau peristiwa lainnya dimana pihak pengakuisisi memperoleh pengendalian atas satu atau lebih bisnis. Kombinasi bisnis dicatat dengan menggunakan metode akuisisi. Imbalan yang dialihkan dalam suatu kombinasi bisnis diukur pada nilai wajar, yang dihitung sebagai hasil penjumlahan dari nilai wajar pada tanggal akuisisi dari aset-aset yang dialihkan oleh Grup, liabilitas yang diakui oleh Grup kepada pemilik sebelumnya dari pihak yang diakuisisi dan kepemilikan ekuitas yang diterbitkan oleh Grup dalam pertukaran pengendalian pihak yang diakuisisi. Biaya-biaya terkait akuisisi diakui sebagai beban pada periode saat biaya tersebut terjadi dan jasa diterima.

Pada tanggal akuisisi, aset teridentifikasi yang diperoleh dan liabilitas yang diambil alih diakui pada nilai wajar kecuali untuk aset dan liabilitas tertentu yang diukur sesuai dengan standar yang relevan.

Komponen kepentingan nonpengendali pada pihak diakuisisi diukur pada nilai wajar atau pada bagian proporsional instrumen kepemilikan yang ada dalam jumlah yang diakui atas aset neto teridentifikasi dari pihak yang diakuisisi.

Bila suatu kombinasi bisnis dilakukan secara bertahap, kepemilikan Grup atas pihak yang diakuisisi diukur kembali ke nilai wajar pada tanggal akuisisi dan keuntungan atau kerugiannya, jika ada, diakui dalam laba rugi. Apabila dalam tahun sebelumnya, perubahan nilai wajar yang berasal dari kepemilikan ekuitasnya sebelum tanggal

2. Material Accounting Policies (Continued)

- 5) *Reclassifies to profit or loss or transfer directly to retained earnings if required by other Financial Accounting Standards (SAK), the amount recognized in other comprehensive income in relation to the subsidiary;*
- 6) *Recognizes any resulting difference as a gain or loss attributable to the parent.*

d. Business Combination

Business combination is a transaction or other events in which an acquirer obtains control of one or more businesses. Business combination is accounted for by applying the acquisition method. The consideration transferred in a business combination is measured at fair value, which is computed as the sum of the fair values of the assets transferred by the Group at acquisition date, liabilities recognized by the Group to former owners of the acquiree, and the equity interests issued by the Group in exchange for control of the acquiree. Acquisition-related costs are recognized as expenses in the periods in which the costs are incurred and the services are received.

At the acquisition date, the identifiable assets acquired and the liabilities assumed are recognized at their fair value except for certain assets and liabilities that are measured in accordance with relevant standards.

Component of non-controlling interests of the acquired are measured either at fair value or according to proportional share of the equity instruments in the recognized amounts of the acquiree's identifiable net assets.

When a business combination is achieved in stages, the Group's held equity interest in the acquiree is remeasured as its fair value at the acquisition date and the resulting gain or loss, if any, is recognized in profit or loss. If in prior years, changes in fair value of its equity interest in the acquiree prior to the acquisition date had been recognized in

**PT DARMA HENWA Tbk DAN ENTITAS ANAK
CATATAN ATAS LAPORAN KEUANGAN
KONSOLIDASIAN**

Untuk Tahun-tahun yang Berakhir pada
Tanggal 31 Desember 2024 dan 2023
(Disajikan dalam Ribuan Rupiah,
kecuali dinyatakan lain)

**PT DARMA HENWA Tbk AND SUBSIDIARIES
NOTES TO THE CONSOLIDATED
FINANCIAL STATEMENTS**

For the Years Ended
December 31, 2024 and 2023
(Expressed in Thousand of Rupiah,
unless otherwise stated)

2. Kebijakan Akuntansi Material (Lanjutan)

akuisisi telah diakui dalam penghasilan komprehensif lain, jumlah tersebut diakui dengan dasar yang sama sebagaimana dipersyaratkan jika Grup telah melepas secara langsung kepentingan ekuitas yang dimiliki sebelumnya.

Jika akuntansi awal dalam suatu kombinasi bisnis belum selesai pada akhir tahun pelaporan saat kombinasi terjadi, Grup melaporkan jumlah sementara dari pos-pos yang proses akuntansinya belum selesai dalam laporan keuangannya. Selama periode pengukuran, Grup menyesuaikan secara retrospektif jumlah sementara tersebut, dan mengakui tambahan aset atau liabilitas, untuk mencerminkan informasi baru yang diperoleh tentang fakta dan keadaan yang ada pada tanggal akuisisi, yang jika diketahui, akan berakibat terhadap pengakuan aset dan liabilitas dimaksud pada tanggal tersebut.

Pada tanggal akuisisi, Grup mengakui *goodwill* yang diukur sebagai selisih lebih antara (a) nilai gabungan dari imbalan yang dialihkan, jumlah setiap kepemilikan nonpengendali, dan, jika kombinasi dilakukan secara bertahap, nilai wajar pada tanggal akuisisi kepentingan ekuitas yang sebelumnya dimiliki Grup atas pihak yang diakuisisi; dan (b) selisih dari jumlah aset teridentifikasi yang diperoleh dan liabilitas yang diambil alih pada tanggal akuisisi. Jika imbalan tersebut kurang dari nilai wajar aset neto entitas anak yang diakuisisi, selisih tersebut diakui dalam laporan laba rugi sebagai keuntungan dari akuisisi entitas anak setelah sebelumnya manajemen menilai kembali apakah telah mengidentifikasi dengan tepat seluruh aset yang diperoleh dan liabilitas yang diambil alih serta mengakui setiap aset atau liabilitas tambahan yang dapat diidentifikasi dalam penelaahan tersebut.

2. Material Accounting Policies (Continued)

other comprehensive income, that amount shall be recognized on the same basis as would be required had the Group disposed of the previously held equity interest.

If the initial accounting for a business combination is incomplete by the end of the reporting year in which the combination occurs, the Group reports provisional amounts for the items for which the accounting is incomplete. During measurement period the Group shall retrospectively adjust those provisional amounts and recognize additional assets or liabilities, to reflect new information obtained about facts and circumstances that existed as of the acquisition date that, if known, would have resulted in the recognition of those assets and liabilities as of that date.

At acquisition date, the Group recognizes goodwill which is measured as the excess of (a) the aggregate of the consideration transferred the amount of any non-controlling interest and in a business combination achieved in stages, the acquisition date fair value of the Group's previously held equity interest in the acquired over; and (b) the net of acquisition-date amounts of the identifiable assets acquired and liabilities assumed. If this consideration is lower than the fair value of the net assets of the acquiree, the difference is recognized in profit or loss as gain on bargain purchase after previously the management reassessed whether it has correctly identified all of the assets acquired and all of the liabilities assumed and recognize any additional assets or liabilities that are identified in that review.

**PT DARMA HENWA Tbk DAN ENTITAS ANAK
CATATAN ATAS LAPORAN KEUANGAN
KONSOLIDASIAN**

Untuk Tahun-tahun yang Berakhir pada
Tanggal 31 Desember 2024 dan 2023
(Disajikan dalam Ribuan Rupiah,
kecuali dinyatakan lain)

**PT DARMA HENWA Tbk AND SUBSIDIARIES
NOTES TO THE CONSOLIDATED
FINANCIAL STATEMENTS**

For the Years Ended
December 31, 2024 and 2023
(Expressed in Thousand of Rupiah,
unless otherwise stated)

2. Kebijakan Akuntansi Material (Lanjutan)

Setelah pengakuan awal, *goodwill* diukur pada jumlah tercatat dikurangi akumulasi kerugian penurunan nilai. Untuk tujuan pengujian penurunan nilai, *goodwill* yang diperoleh dari suatu kombinasi bisnis, sejak tanggal akuisisi, dialokasikan kepada setiap Unit Penghasil Kas dari Grup yang diperkirakan akan memberikan manfaat dari sinergi kombinasi bisnis tersebut, terlepas dari apakah aset atau liabilitas lain dari pihak yang diakuisisi ditempatkan dalam Unit Penghasil Kas tersebut.

Jika *goodwill* telah dialokasikan pada suatu Unit Penghasil Kas dan operasi tertentu dari Unit Penghasil Kas dilepaskan, maka *goodwill* yang terkait dengan operasi yang dilepaskan itu termasuk dalam jumlah tercatat operasi tersebut ketika menentukan keuntungan atau kerugian dari pelepasan. *Goodwill* yang dilepaskan tersebut diukur berdasarkan nilai relatif operasi yang dihentikan dan porsi Unit Penghasil Kas yang ditahan.

e. Transaksi dan Saldo Dalam Mata Uang yang Bukan Rupiah

Dalam menyiapkan laporan keuangan, setiap entitas di dalam Grup pencatatannya menggunakan mata uang dari lingkungan ekonomi utama di mana entitas beroperasi ("mata uang fungsional"). Mata uang fungsional Grup adalah Rupiah (Rp).

Transaksi-transaksi yang terjadi selama periode berjalan dalam mata uang Rupiah dan mata uang asing lainnya yang bukan Rupiah dicatat ke dalam mata uang Rupiah dengan menggunakan kurs tengah Bank Indonesia pada tanggal transaksi yang bersangkutan. Pada akhir tanggal pelaporan, saldo-saldo dalam mata uang Rupiah dan mata uang lainnya yang bukan Rupiah dijabarkan ke dalam mata uang Rupiah dengan menggunakan kurs tengah Bank Indonesia pada tanggal pelaporan. Berikut adalah nilai tukar mata uang terhadap Rupiah pada tahun pelaporan.

2. Material Accounting Policies (Continued)

After initial recognition, *goodwill* is measured at cost less any accumulated impairment losses. For the purpose of impairment testing, *goodwill* acquired in a business combination, from the acquisition date, be allocated to each of the Group's Cash Generating Units that is expected to benefit from the synergies of the combination, irrespective of whether other assets or liabilities of the acquiree are assigned to those Cash Generating Units.

If *goodwill* was allocated to Cash Generating Units and certain operations on the Cash Generating Units is disposed, the *goodwill* associated with the disposed operation is included in the carrying amount of the operation when determining the gain or losses on disposal. Disposed *goodwill* is measured on the basis of relative values of the disposed operation of and the portion of the Cash Generating Units retained.

e. Non Rupiah Currencies Transactions and Balances

In preparing financial statements, each of the entities within the Group used the currency of the primary economic environment in which the entity operates ("the functional currency"). The functional currency of the Group is Rupiah (Rp).

Transactions that occurred during the period in Rupiah and currencies other than Rupiah are recorded in Rupiah using Bank Indonesia's middle exchange rate in the date of the transactions. At the end of reporting date, the balances in Rupiah and currencies other than Rupiah are translated to Rupiah using the middle exchanges rate of Bank Indonesia at end of the period. The followings are the exchange rates against Rupiah at the end of reporting year.

**PT DARMA HENWA Tbk DAN ENTITAS ANAK
CATATAN ATAS LAPORAN KEUANGAN
KONSOLIDASIAN**

Untuk Tahun-tahun yang Berakhir pada
Tanggal 31 Desember 2024 dan 2023
(Disajikan dalam Ribuan Rupiah,
kecuali dinyatakan lain)

**PT DARMA HENWA Tbk AND SUBSIDIARIES
NOTES TO THE CONSOLIDATED
FINANCIAL STATEMENTS**

For the Years Ended
December 31, 2024 and 2023
(Expressed in Thousand of Rupiah,
unless otherwise stated)

2. Kebijakan Akuntansi Material (Lanjutan)

2. Material Accounting Policies (Continued)

	31 Desember 2024/ December 31, 2024	31 Desember 2023/ December 31, 2023	
Mata Uang			Currencies
1 USD	16,162.00	15,416.00	1 USD
1 EUR	16,851.32	17,139.52	1 EUR
1 SGD	11,919.34	11,711.64	1 SGD
1 AUD	10,081.88	10,565.38	1 AUD
1 GBP	20,332.61	19,760.25	1 GBP
1 JPY	102.36	109.55	1 JPY

Selisih kurs yang timbul dari transaksi mata uang yang bukan Rupiah dan dari penjabaran saldo aset dan liabilitas moneter dalam mata uang yang bukan Rupiah diakui dalam laba rugi.

Exchange differences arising from transactions of currencies other than Rupiah and from the translation of monetary assets and liabilities balances in currencies other than Rupiah are recognized in profit or loss.

f. Transaksi dengan Pihak Berelasi

Grup melakukan transaksi dengan pihak-pihak berelasi sebagaimana yang diatur dalam PSAK 224 : "Pengungkapan Pihak-pihak Berelasi" dan Peraturan VIII.G.7. tentang Pedoman Penyajian Laporan Keuangan.

f. Related Parties Transactions

The Group enters into transactions with related parties as defined in PSAK 224 : "Related Parties Disclosures" and Regulation VIII.G.7 regarding the Guidance for Presentation of Financial Statements.

Seluruh transaksi dan saldo yang material dengan pihak-pihak berelasi diungkapkan dalam catatan atas laporan keuangan konsolidasian Grup.

All material transactions and balances with related parties are disclosed in the notes to the Group consolidated financial statements.

g. Instrumen Keuangan

Instrumen keuangan Grup terdiri dari aset keuangan dan liabilitas keuangan.

g. Financial Instrument

The Group financial assets are classified into the following specified categories.

Aset keuangan Grup diklasifikasikan ke dalam kategori sebagai berikut:

The Group financial assets are classified into the following specified categories:

- 1) Aset Keuangan yang Diukur pada Biaya Perolehan Diamortisasi;
- 2) Aset Keuangan yang Diukur pada Nilai Wajar Melalui Penghasilan Komprehensif Lain atau *Financial Assets Measured at Fair Value Through Other Comprehensive Income* ("FVTOCI");
- 3) Aset Keuangan yang Diukur pada Nilai Wajar Melalui Laba Rugi atau *Financial Assets at Fair Value Through Profit or Loss* ("FVTPL").

- 1) *Financial Assets Measured at Amortized Costs;*
- 2) *Financial Assets Measured at Fair Value Through Other Comprehensive Income ("FVTOCI");*
- 3) *Financial Assets at Fair Value Through Profit or Loss ("FVTPL").*

Liabilitas keuangan diklasifikasikan ke dalam kategori sebagai berikut:

Financial liability are classified into the following specified categories:

- 1) Liabilitas Keuangan yang Diukur pada Nilai Wajar Melalui Laba Rugi;
- 2) Liabilitas Keuangan Lainnya.

- 1) *Financial Liabilities at Fair Value Through Profit or Loss ("FVTPL");*
- 2) *Other Financial Liabilities.*

**PT DARMA HENWA Tbk DAN ENTITAS ANAK
CATATAN ATAS LAPORAN KEUANGAN
KONSOLIDASIAN**

Untuk Tahun-tahun yang Berakhir pada
Tanggal 31 Desember 2024 dan 2023
(Disajikan dalam Ribuan Rupiah,
kecuali dinyatakan lain)

**PT DARMA HENWA Tbk AND SUBSIDIARIES
NOTES TO THE CONSOLIDATED
FINANCIAL STATEMENTS**

For the Years Ended
December 31, 2024 and 2023
(Expressed in Thousand of Rupiah,
unless otherwise stated)

2. Kebijakan Akuntansi Material (Lanjutan)

Grup menentukan klasifikasi instrumen keuangan pada saat pengakuan awal.

Untuk instrumen keuangan yang diukur pada nilai wajar, biaya transaksi serta keuntungan dan kerugiannya akan dicatat dalam laporan laba rugi dan penghasilan komprehensif lain.

Instrumen keuangan Grup mencakup kas dan setara kas, piutang usaha, piutang pihak berelasi, aset lancar lainnya, aset tidak lancar lainnya, investasi pada saham, utang usaha – pihak ketiga, beban akrual, utang pihak berelasi, utang bank, utang sewa pembiayaan, liabilitas sewa dan utang lain-lain – pihak ketiga.

Pengukuran Nilai Wajar

Nilai wajar adalah harga yang akan diterima saat menjual suatu aset atau harga yang akan dibayar untuk mengalihkan suatu liabilitas dalam suatu transaksi normal antara pelaku pasar pada tanggal pengukuran.

Nilai wajar aset dan liabilitas keuangan harus diestimasi untuk tujuan pengukuran dan pengukuran atau pengungkapannya.

Pada waktu mengukur nilai wajar aset atau liabilitas keuangan, Grup sedapat mungkin menggunakan data pasar yang dapat diobservasi.

Apabila nilai wajar aset atau liabilitas keuangan tidak dapat diobservasi secara langsung, Grup menggunakan teknik penilaian yang sesuai dengan keadaannya dan memaksimalkan penggunaan *input* yang dapat diobservasi.

Penghentian Pengakuan Aset dan Liabilitas Keuangan

Grup menghentikan pengakuan aset keuangan apabila memenuhi salah satu kriteria di bawah ini:

- 1) Hak kontraktual atas arus kas yang berasal dari aset keuangan telah berakhir; atau
- 2) Hak kontraktual untuk menerima kas dialihkan kepada satu atau lebih pihak penerima melalui suatu kesepakatan;
- 3) Seluruh pengendalian, risiko dan manfaat atas kepemilikan aset keuangan tersebut telah dialihkan.

2. Material Accounting Policies (Continued)

The Group determines the classification of financial instrument at initial recognition.

For financial instrument measured at fair value, the transaction costs, and gains or losses will be recorded in profit or loss and other comprehensive income.

The Group financial instrument include cash and cash equivalents, trade receivables, due from related parties, other current assets, other non-current assets, investments in share, trade payables – third parties, accrued expenses, due to related parties, bank loans, lease payables, lease liabilities and other payable - third parties.

Fair Value Measurement

Fair value is the price that would be received when sell an asset or paid to transfer a liability in an orderly transaction between market participants at the measurement date.

The fair value of financial assets and financial liabilities must be estimated for recognition and measurement or disclosure.

When measuring the fair value of financial asset or liability, the Group uses market observable data to the extent possible.

If the fair value of an asset or a liability is not directly observable, the Group uses valuation techniques that appropriate in the circumstances and maximizes the use of relevant observable inputs.

Derecognition of Financial Assets and Liabilities

The Group derecognizes a financial asset if it meets any of the following criteria:

- 1) *Contractual rights to the cash flows from the financial asset expire; or*
- 2) *Transfers the contractual rights to receive the cash flows to one or more recipients in an arrangement;*
- 3) *Transfers all the controls, risks and rewards of ownership of the financial asset.*

**PT DARMA HENWA Tbk DAN ENTITAS ANAK
CATATAN ATAS LAPORAN KEUANGAN
KONSOLIDASIAN**

Untuk Tahun-tahun yang Berakhir pada
Tanggal 31 Desember 2024 dan 2023
(Disajikan dalam Ribuan Rupiah,
kecuali dinyatakan lain)

**PT DARMA HENWA Tbk AND SUBSIDIARIES
NOTES TO THE CONSOLIDATED
FINANCIAL STATEMENTS**

For the Years Ended
December 31, 2024 and 2023
(Expressed in Thousand of Rupiah,
unless otherwise stated)

2. Kebijakan Akuntansi Material (Lanjutan)

Grup menghentikan pengakuan liabilitas keuangan, ketika kewajiban yang ditetapkan dalam kontrak dilepaskan atau dibatalkan atau kedaluwarsa.

Penurunan Nilai Aset Keuangan

Grup mengakui kerugian kredit ekspektasian untuk aset keuangan yang diukur pada biaya perolehan diamortisasi, aset keuangan yang diukur pada FVTOCI.

Pada setiap tanggal pelaporan, Grup mengukur penyisihan kerugian instrumen keuangan sejumlah kerugian kredit ekspektasian sepanjang umurnya jika risiko kredit atas instrumen keuangan tersebut telah meningkat secara signifikan sejak pengakuan awal. Namun, jika risiko kredit instrumen keuangan tersebut tidak meningkat secara signifikan sejak pengakuan awal, maka mengakui sejumlah kerugian kredit ekspektasian 12 bulan.

Grup menerapkan metode yang disederhanakan untuk mengukur kerugian kredit ekspektasian tersebut terhadap piutang usaha.

Grup menganggap aset keuangan gagal bayar ketika pihak ketiga tidak mampu membayar kewajiban kreditnya kepada Grup secara penuh. Periode maksimum yang dipertimbangkan ketika memperkirakan kerugian kredit ekspektasian adalah periode maksimum kontrak dimana Grup terekspos terhadap risiko kredit.

Penyisihan kerugian diakui sebagai pengurang jumlah tercatat aset keuangan kecuali untuk aset keuangan yang diukur pada FVTOCI yang penyisihan kerugiannya diakui dalam penghasilan komprehensif lain. Sedangkan jumlah kerugian kredit ekspektasian (atau pemulihan kerugian kredit) diakui dalam laba rugi, sebagai keuntungan atau kerugian penurunan nilai.

Pengukuran kerugian kredit ekspektasian dari instrumen keuangan dilakukan dengan suatu cara yang mencerminkan:

- i. Jumlah yang tidak bias dan rata-rata probabilitas tertimbang yang ditentukan dengan mengevaluasi serangkaian kemungkinan yang dapat terjadi;

2. Material Accounting Policies (Continued)

The Group removes a financial liability from its statement of financial position when the obligation specified in the contract is discharged or cancelled or expired.

Impairment of Financial Assets

The Group recognizes expected credit loss for its financial assets measured at amortized costs and financial assets measured at FVTOCI.

At the end of each reporting date, the Group calculates any impairment provision in financial instruments based on its lifetime expected credit loss if the credit risk of the financial instruments has increased significantly since its initial recognition. However, if credit risk has not increased significantly since initial recognition, then a 12 month expected credit loss is recognized.

The Group applied a simplified approach to measure such expected credit loss for trade receivables.

The Group considers a financial asset to be in default when the counterparty is unlikely to pay its credit obligations to the Group in full. The maximum period considered when estimating expected credit loss is the maximum contractual period over which the Group is exposed to credit risk.

Impairment losses are recognized as a deduction in financial assets' carrying amount, except for financial assets measured at FVTOCI where its impairment is recognized in other comprehensive income. The expected credit loss (or recovery of credit loss) is recognized in profit or loss, as gains or losses of financial asset impairment.

The expected credit loss of financial instruments are measured in a way that reflects:

- i. *An unbiased and probability-weighted amount that is determined by evaluating a range of possible outcomes;*

**PT DARMA HENWA Tbk DAN ENTITAS ANAK
CATATAN ATAS LAPORAN KEUANGAN
KONSOLIDASIAN**

Untuk Tahun-tahun yang Berakhir pada
Tanggal 31 Desember 2024 dan 2023
(Disajikan dalam Ribuan Rupiah,
kecuali dinyatakan lain)

**PT DARMA HENWA Tbk AND SUBSIDIARIES
NOTES TO THE CONSOLIDATED
FINANCIAL STATEMENTS**

For the Years Ended
December 31, 2024 and 2023
(Expressed in Thousand of Rupiah,
unless otherwise stated)

2. Kebijakan Akuntansi Material (Lanjutan)

- ii. Nilai waktu uang; dan
- iii. Informasi yang wajar dan didukung yang tersedia tanpa biaya atau upaya berlebihan pada tanggal pelaporan mengenai peristiwa masa lalu, kondisi kini, dan perkiraan kondisi ekonomi masa depan.

Aset keuangan dapat dianggap tidak mengalami peningkatan risiko kredit secara signifikan sejak pengakuan awal jika aset keuangan memiliki risiko kredit yang rendah pada tanggal pelaporan. Risiko kredit pada instrumen keuangan dianggap rendah ketika aset keuangan tersebut memiliki risiko gagal bayar yang rendah, peminjam memiliki kapasitas yang kuat untuk memenuhi kewajiban arus kas kontraktualnya dalam jangka waktu dekat dan memburuknya kondisi ekonomi dan bisnis dalam jangka waktu panjang mungkin, namun tidak selalu, menurunkan kemampuan peminjam untuk memenuhi kewajiban arus kas kontraktualnya. Untuk menentukan apakah aset keuangan memiliki risiko kredit rendah, Grup dapat menggunakan peringkat risiko kredit internal atau penilaian eksternal. Misal, aset keuangan dengan peringkat "investment grade" berdasarkan penilaian eksternal merupakan instrumen yang memiliki risiko kredit yang rendah, sehingga tidak mengalami peningkatan risiko kredit secara signifikan sejak pengakuan awal.

Grup menggunakan metode *discounted cash flow* untuk mengukur penurunan nilai piutang usaha.

Reklasifikasi

Ketika terjadi perubahan dalam model bisnis pengelolaan aset keuangan maka aset keuangan itu akan direklasifikasi sesuai dengan model bisnis yang baru.

Ketika Grup mereklasifikasikan aset keuangannya, maka Grup menerapkan reklasifikasi itu secara prospektif. Grup tidak menyajikan kembali keuntungan, kerugian (termasuk keuntungan atau kerugian penurunan nilai), atau bunga yang telah diakui sebelumnya.

2. Material Accounting Policies (Continued)

- ii. *The time value of money; and*
- iii. *Reasonable and supportable information that is available without undue cost or effort at the reporting date about past events, current conditions, and forecasts of future economic conditions.*

Financial assets may be considered to not having significant increase in credit risk since initial recognition if the financial assets are determined to have low credit risk at the reporting date. Credit risk on financial instrument may be considered be low if there is a low risk of default, the borrower has a strong capacity to meet its contractual cash flow obligations in the near term and adverse changes in economic and business conditions in the longer term may, but will not necessarily, reduce the ability of the borrower to fulfil its contractual cash flow obligations. To determine whether a financial asset has a low credit risk, the Group may use internal credit risk rating or external assessment. For example, a financial asset with "investment grade" according to external assessment has a low credit risk rating, therefore it does not experience an increase in significant credit risk since initial recognition.

The Group is using the discounted cash flow method to measure the provision for impairment of account receivable.

Reclassification

If there is a change in the financial assets management business model, the related financial asset will be reclassified based on the new business model.

If the Group reclassifies its financial asset, the Group apply the reclassification prospectively. Previously recognized gains, losses (including impairment gains or losses) or interest are not restated.

**PT DARMA HENWA Tbk DAN ENTITAS ANAK
CATATAN ATAS LAPORAN KEUANGAN
KONSOLIDASIAN**

Untuk Tahun-tahun yang Berakhir pada
Tanggal 31 Desember 2024 dan 2023
(Disajikan dalam Ribuan Rupiah,
kecuali dinyatakan lain)

**PT DARMA HENWA Tbk AND SUBSIDIARIES
NOTES TO THE CONSOLIDATED
FINANCIAL STATEMENTS**

For the Years Ended
December 31, 2024 and 2023
(Expressed in Thousand of Rupiah,
unless otherwise stated)

2. Kebijakan Akuntansi Material (Lanjutan)

**Saling Hapus Aset Keuangan dan
Liabilitas Keuangan**

Aset keuangan dan liabilitas keuangan akan disalinghapuskan, jika Grup memiliki hak yang dapat dipaksakan secara hukum untuk melakukan saling hapus antara jumlah yang telah diakui tersebut; dan terdapat niat untuk menyelesaikannya secara neto atau untuk merealisasikan aset dan liabilitasnya secara bersamaan.

h. Kas dan Setara Kas

Kas dan setara kas terdiri dari kas dan kas di bank termasuk deposito yang tidak digunakan sebagai jaminan atau tidak dibatasi penggunaannya.

i. Persediaan

Persediaan diukur pada nilai yang lebih rendah antara biaya perolehan dan nilai realisasi bersih.

Biaya perolehan persediaan adalah harga pembelian barang ditambah dengan biaya-biaya langsung yang terkait dengan pembelian dan pengirimannya hingga masuk ke gudang Grup.

Persediaan yang dimiliki Grup terdiri dari suku cadang, ban, oli dan bahan baku. Pembebanan persediaan suku cadang dan bahan bakar ditentukan dengan menggunakan metode biaya perolehan rata-rata tertimbang, sedangkan persediaan ban menggunakan metode identifikasi khusus. Seluruh persediaan akan dibebankan ke laporan laba rugi yang sebagian besar dicatat pada pos perbaikan dan pemeliharaan serta bahan baku.

Penyisihan persediaan usang ditentukan berdasarkan hasil revidu atas keadaan persediaan pada akhir tahun.

j. Investasi pada Entitas Asosiasi

Entitas asosiasi adalah entitas dimana Grup memiliki kekuasaan untuk berpartisipasi dalam keputusan kebijakan keuangan dan operasional *investee*, tetapi tidak mengendalikan atau mengendalikan bersama kebijakan tersebut.

2. Material Accounting Policies (Continued)

**Offsetting a Financial Asset and a
Financial Liability**

A financial asset and financial liability will be offset when the Group has a legally enforceable the right to set off the recognized amount; and there is an intend either to settle on a net basis, or to realise the asset and settle the liability simultaneously.

h. Cash and Cash Equivalent

Cash and cash equivalents consist of cash on hand and cash in banks including time deposits that are not used as collateral or are not restricted.

i. Inventories

Inventories are be measured at the lower of cost and net realizable value.

The costs of inventories is the purchase costs plus direct costs related to the purchase and all costs to deliver the inventories to the Group's warehouses.

Inventories owned by the Group consist of spare parts, tires, lubricant and materials. The cost of spare parts and fuel is determined by the weighted average cost method, while the cost used for tires is determined by using specific identification method. All inventory will be charged to profit or loss with significant portion at repair and maintenance expense and materials.

Allowance for inventories obsolescence is provided based on the review of the condition of inventories at the end of the year.

j. Investment in Associates

Associates are entities in which the Group has the power to participate in the financial and operating policy decision of the investee, but not in control or joint control over those policies.

**PT DARMA HENWA Tbk DAN ENTITAS ANAK
CATATAN ATAS LAPORAN KEUANGAN
KONSOLIDASIAN**

Untuk Tahun-tahun yang Berakhir pada
Tanggal 31 Desember 2024 dan 2023
(Disajikan dalam Ribuan Rupiah,
kecuali dinyatakan lain)

**PT DARMA HENWA Tbk AND SUBSIDIARIES
NOTES TO THE CONSOLIDATED
FINANCIAL STATEMENTS**

For the Years Ended
December 31, 2024 and 2023
(Expressed in Thousand of Rupiah,
unless otherwise stated)

2. Kebijakan Akuntansi Material (Lanjutan)

Investasi pada entitas asosiasi dicatat dengan menggunakan metode ekuitas. Dalam metode ini, pengakuan awal investasi dicatat sebesar biaya perolehannya, dan jumlah tercatat ini ditambah atau dikurangi dengan mengakui bagian atas laba rugi *investee* setelah tanggal perolehan. Bagian atas laba rugi *investee* diakui dalam laba rugi. Dividen yang diterima dari *investee* mengurangi nilai tercatat investasi. Penyesuaian terhadap jumlah tercatat tersebut juga diperlukan apabila ada perubahan proporsi kepemilikan Grup pada *investee* yang timbul dari penghasilan komprehensif lain, termasuk perubahan yang timbul dari revaluasi aset tetap dan selisih penjabaran valuta asing. Bagian Grup atas perubahan tersebut diakui dalam penghasilan komprehensif lain.

Grup menghentikan penggunaan metode ekuitas pada saat investasinya berhenti sebagai entitas asosiasi yaitu dalam hal sebagai berikut:

- a) Jika investasi yang bersangkutan berubah menjadi entitas anak;
- b) Jika sisa kepemilikan dalam entitas asosiasi merupakan aset keuangan, maka Grup mengukur sisa kepemilikannya dengan nilai wajarnya;
- c) Ketika Grup menghentikan penggunaan metode ekuitas, maka seluruh jumlah yang sebelumnya telah diakui dalam penghasilan komprehensif lain yang terkait dengan investasi tersebut nilainya akan dibalikkan kembali sehingga akun investasi tercatat pada harga perolehannya.

k. Pengaturan Bersama

Pengaturan bersama adalah pengaturan yang dua atau lebih pihak memiliki pengendalian bersama, yaitu persetujuan kontraktual untuk berbagi pengendalian atas suatu pengaturan, yang ada hanya ketika keputusan mengenai aktivitas relevan mensyaratkan persetujuan dengan suara bulat dari seluruh pihak yang berbagi pengendalian.

2. Material Accounting Policies (Continued)

Investment in associates accounted for using the equity method. Under the equity method, investment in an associate is initially recognized at cost and the carrying amount is increased or decreased to recognize the investor's share of the profit or loss of the investee after the date of acquisition. The investor's share of the profit or loss of the investee is recognized in profit or loss. Dividend received from an investee reduces the carrying amount of the investment. The adjustments to the carrying amount may amount may also required when there are changes in the proportion of the Group's interest in the investee arising from other comprehensive income, including those arising from the revaluation of property, plant and equipment and from foreign exchange translation differences. The Group's share of those changes is recognized in other comprehensive income.

The Group discontinues the use of the equity method from the date when its investment ceases to be an associate as follows:

- a) If the investment becomes a subsidiary;*
- b) If the retained interest in the associates entity is a financial asset, the Group measures its retained interest at fair value;*
- c) When the Group discontinues the use of equity method, the Group records the investment at cost and all amounts previously recognized in other comprehensive income in relation to that investment are reversed.*

k. Joint Arrangement

Joint arrangement is an arrangement of which two or more parties have joint control, i.e. the contractually agreed sharing of control of an arrangement, which exist only when decisions about the relevant activities require the unanimous consent of the parties sharing control.

**PT DARMA HENWA Tbk DAN ENTITAS ANAK
CATATAN ATAS LAPORAN KEUANGAN
KONSOLIDASIAN**

Untuk Tahun-tahun yang Berakhir pada
Tanggal 31 Desember 2024 dan 2023
(Disajikan dalam Ribuan Rupiah,
kecuali dinyatakan lain)

**PT DARMA HENWA Tbk AND SUBSIDIARIES
NOTES TO THE CONSOLIDATED
FINANCIAL STATEMENTS**

For the Years Ended
December 31, 2024 and 2023
(Expressed in Thousand of Rupiah,
unless otherwise stated)

2. Kebijakan Akuntansi Material (Lanjutan)

Grup mengklasifikasikan pengaturan bersama sebagai Ventura Bersama yang merupakan pengaturan bersama yang mengatur bahwa para pihak yang memiliki pengendalian bersama atas pengaturan memiliki hak atas aset neto pengaturan tersebut. Para pihak tersebut disebut sebagai venturer bersama.

Venturer bersama mengakui kepentingannya dalam ventura bersama sebagai investasi dan mencatat investasi tersebut dengan menggunakan metode ekuitas.

I. Biaya Dibayar di Muka

Biaya dibayar di muka diamortisasi selama masa manfaat masing-masing biaya tersebut dengan menggunakan metode garis lurus.

m. Aset Tetap

Aset tetap pada awalnya diakui sebesar biaya perolehannya yang meliputi harga perolehan ditambah dengan biaya-biaya yang dapat diatribusikan langsung untuk membawa aset ke kondisi dan lokasi yang diperlukan agar aset siap digunakan sesuai intensi manajemen.

Setelah pengakuan awal, aset tetap, kecuali tanah, disajikan dengan biaya perolehannya dikurangi dengan akumulasi depresiasi dan akumulasi kerugian penurunan nilai aset tetap.

Tanah diakui sebesar harga perolehannya dan tidak didepresiasi.

Depresiasi aset tetap mulai dilakukan pada saat aset tersebut siap untuk digunakan. Depresiasi dibebankan ke dalam laporan laba rugi. Sebagian mesin dan peralatan didepresiasi berdasarkan jam kerja mesin. Depresiasi aset tetap yang lain, dihitung dengan menggunakan metode garis lurus berdasarkan estimasi masa manfaat ekonomisnya sebagai berikut:

2. Material Accounting Policies (Continued)

The Group classified joint arrangement as Joint Venture which represents joint arrangement whereby the parties that have joint control of the arrangement have rights to the net assets of the arrangement. Those parties are called joint ventures.

A joint venturer recognizes its interest in a joint venture as an investment and account for that investment using the equity method.

I. Prepaid Expenses

Prepaid expenses are amortized over the beneficial periods from each cost using the straight-line method.

m. Fixed Assets

Fixed assets are initially recognized at cost, which comprises its acquisition costs and any cost directly attributable in bringing the assets to the location and condition necessary for it to be capable of operating in the manner intended.

After initial recognition, fixed assets, except land, are stated at cost less any subsequent accumulated depreciation and accumulated impairment losses of fixed assets.

Land is recognized at acquisition cost and not depreciated.

Depreciation of fixed assets starts when they are available for use. Depreciation are charged to profit or loss statement. Certain machineries and equipments are depreciated based on machine working hours. Other fixed assets are depreciated using straight-line method based on the estimated useful lives of assets as follows:

**PT DARMA HENWA Tbk DAN ENTITAS ANAK
CATATAN ATAS LAPORAN KEUANGAN
KONSOLIDASIAN**

Untuk Tahun-tahun yang Berakhir pada
Tanggal 31 Desember 2024 dan 2023
(Disajikan dalam Ribuan Rupiah,
kecuali dinyatakan lain)

**PT DARMA HENWA Tbk AND SUBSIDIARIES
NOTES TO THE CONSOLIDATED
FINANCIAL STATEMENTS**

For the Years Ended
December 31, 2024 and 2023
(Expressed in Thousand of Rupiah,
unless otherwise stated)

2. Kebijakan Akuntansi Material (Lanjutan)

2. Material Accounting Policies (Continued)

	<u>Tahun/Years</u>	
Bangunan	15	Buildings
Mesin dan Peralatan	1 – 10	Machinery and Equipment
Kendaraan	4 – 5	Vehicles
Perabotan	4 – 8	Furniture and Fixtures
Peralatan Kantor	1 – 4	Office Equipment

Beban pemeliharaan dan perbaikan dibebankan ke dalam laba rugi pada saat terjadinya. Biaya-biaya lain yang terjadi setelah perolehan yang menambah, mengganti, atau memperbaiki aset tetap dicatat sebagai biaya perolehan aset jika diperkirakan mempunyai manfaat ekonomi di masa depan dan biaya perolehannya dapat diukur secara andal.

The cost of repairs and maintenances are charged to profit or loss as incurred. Other subsequent costs incurred to add, replace, or repair fixed assets, are recorded as cost of assets if they have future economic benefits associated with the item will flow to the Group and the cost of the item can be measured reliably.

Nilai tercatat dari suatu aset tetap dihapus dari catatan pada saat aset yang bersangkutan tidak lagi memberikan manfaat ekonomi di masa depan dan dihentikan pemakaiannya. Nilai tercatat aset tetap yang dihentikan pemakaiannya tersebut merupakan kerugian yang timbul dari penghentian pemakaian dan karenanya dibebankan ke dalam laporan laba dan rugi pada saat penghentiannya.

The carrying amount of fixed assets is derecognized upon disposal or when no future economic benefit is expected from its use and disposed off. The carrying amount of the disposed fixed assets is a loss resulting from its disposal and therefore it is charged to profit or loss statement at the time it is disposed.

Pada akhir tanggal pelaporan, Grup melakukan reviu berkala atas masa manfaat, nilai residu, metode depresiasi dan sisa umur pemakaian berdasarkan kondisi teknisnya.

At the end of each reporting date, the Group made regular review of the useful lives, residual values, depreciation method and residual life based on their technical conditions.

n. Aset Hak-Guna

Grup mengakui aset hak-guna dan liabilitas sewa pada tanggal dimulainya sewa. Aset penggunaan awalnya diukur pada biaya, yang terdiri dari jumlah awal dari liabilitas sewa disesuaikan untuk setiap pembayaran sewa yang dilakukan pada atau sebelum tanggal permulaan, ditambah biaya langsung yang dikeluarkan dan perkiraan biaya untuk membongkar dan menghapus aset dasar atau untuk memulihkan aset dasar atau lokasi di mana aset berada, dikurangi insentif sewa yang diterima.

n. Right-of Use Assets

The Group recognizes a right-of use asset and a lease liability at the lease commencement date. The right-of use asset is initially measured at cost, which comprises the initial amount of the lease liability adjusted for any lease payments made at or before the commencement date, plus any initial direct costs incurred and an estimate of costs to dismantle and remove the underlying asset or to restore the underlying asset or the site on which it is located, less any lease incentives received.

Aset hak-guna kemudian disusutkan dengan menggunakan metode garis lurus sejak tanggal dimulainya sampai dengan awal dari masa manfaat dari aset hak-guna atau akhir masa sewa. Estimasi masa manfaat dari aset hak-guna ditentukan atas

The right-of use asset is subsequently depreciated using the straight-line method from the commencement date to the earlier of the end of the useful life of the right-of use asset or the end of the lease term. The estimated useful lives of right-of use assets

**PT DARMA HENWA Tbk DAN ENTITAS ANAK
CATATAN ATAS LAPORAN KEUANGAN
KONSOLIDASIAN**

Untuk Tahun-tahun yang Berakhir pada
Tanggal 31 Desember 2024 dan 2023
(Disajikan dalam Ribuan Rupiah,
kecuali dinyatakan lain)

**PT DARMA HENWA Tbk AND SUBSIDIARIES
NOTES TO THE CONSOLIDATED
FINANCIAL STATEMENTS**

For the Years Ended
December 31, 2024 and 2023
(Expressed in Thousand of Rupiah,
unless otherwise stated)

2. Kebijakan Akuntansi Material (Lanjutan)

dasar yang sama dengan aset tetap. Selain itu, aset hak-guna secara berkala dikurangi dengan kerugian penurunan nilai, jika ada, dan disesuaikan untuk pengukuran kembali tertentu dari liabilitas sewa.

o. Liabilitas Sewa

Grup sebagai penyewa

Liabilitas sewa diukur pada nilai kini pembayaran sewa yang belum dibayar pada tanggal permulaan, didiskontokan dengan menggunakan suku bunga implisit dalam sewa atau jika suku bunga tersebut tidak dapat ditentukan, maka menggunakan suku bunga pinjaman inkremental. Pada umumnya, Grup menggunakan suku bunga pinjaman inkremental sebagai tingkat bunga diskonto.

Pembayaran sewa yang termasuk dalam pengukuran liabilitas sewa meliputi pembayaran berikut ini:

- pembayaran tetap, termasuk pembayaran tetap secara substansi;
- pembayaran sewa variabel yang bergantung pada indeks atau kurs, awalnya diukur menggunakan indeks atau kurs pada tanggal dimulainya;
- jumlah yang diharapkan akan dibayarkan berdasarkan jaminan nilai sisa; dan
- harga pelaksanaan di bawah opsi pembelian dimana Grup cukup yakin untuk melakukan, pembayaran sewa dalam periode perpanjangan opsional jika Grup cukup yakin untuk melakukan opsi perpanjangan, dan penalti untuk penghentian awal dari sewa kecuali jika Grup cukup yakin tidak berakhir lebih awal.

Liabilitas sewa diukur pada biaya perolehan diamortisasi menggunakan metode suku bunga efektif. Diukur kembali ketika ada perubahan pembayaran sewa masa depan yang timbul dari perubahan indeks atau kurs, jika ada perubahan estimasi Grup dari jumlah yang diharapkan akan dibayarkan berdasarkan jaminan nilai residu, atau jika Grup mengubah penilaian apakah akan melakukan opsi pembelian, perpanjangan atau pemutusan hubungan kerja.

2. Material Accounting Policies (Continued)

are determined on the same basis as those of property and equipment. In addition, the right-of-use asset is periodically reduced by impairment losses, if any, and adjusted for certain remeasurements of the lease liability.

o. Lease Liability

Group as a lessee

The lease liability is initially measured at the present value of the lease payments that are not paid at the commencement date, discounted using the interest rate implicit in the lease or, if that rate cannot be readily determined, using incremental borrowing rate. Generally, the Group uses its incremental borrowing rate as the discount rate.

Lease payments included in the measurement of the lease liability comprise the following:

- fixed payments, including in-substance fixed payments;
- variable lease payments that depend on an index or a rate, initially measured using the index or rate as at the commencement date;
- amounts expected to be payable under a residual value guarantee; and
- the exercise price under a purchase option that the Group is reasonably certain to exercise, lease payments in an optional renewal period if the Group is reasonably certain to exercise an extension option, and penalties for early termination of a lease unless the Group is reasonably certain not to terminate early.

The lease liability is measured at amortized cost using the effective interest method. It is remeasured when there is a change in future lease payments arising from a change in an index or rate, if there is a change in the Group's estimate of the amount expected to be payable under a residual value guarantee, or if the Group changes its assessment of whether it will exercise a purchase, extension or termination option.

**PT DARMA HENWA Tbk DAN ENTITAS ANAK
CATATAN ATAS LAPORAN KEUANGAN
KONSOLIDASIAN**

Untuk Tahun-tahun yang Berakhir pada
Tanggal 31 Desember 2024 dan 2023
(Disajikan dalam Ribuan Rupiah,
kecuali dinyatakan lain)

**PT DARMA HENWA Tbk AND SUBSIDIARIES
NOTES TO THE CONSOLIDATED
FINANCIAL STATEMENTS**

For the Years Ended
December 31, 2024 and 2023
(Expressed in Thousand of Rupiah,
unless otherwise stated)

2. Kebijakan Akuntansi Material (Lanjutan)

Ketika liabilitas sewa diukur kembali dengan cara ini, penyesuaian dilakukan terhadap jumlah tercatat dari aset hak-guna, atau dicatat dalam laporan laba rugi jika jumlah tercatat aset hak-guna telah dikurangi sampai habis.

p. Penurunan Nilai Aset Non Keuangan

Pada setiap akhir periode pelaporan, Grup menilai apakah terdapat indikasi suatu aset mengalami penurunan nilai. Jika terdapat indikasi tersebut, Grup mengestimasi jumlah terpulihkan dari aset itu. Jumlah terpulihkan suatu aset ditentukan secara individual. Jika tidak dapat menentukannya maka Grup menentukan jumlah terpulihkan berdasarkan unit penghasil kas dari aset tersebut.

Jumlah terpulihkan adalah jumlah yang lebih tinggi antara nilai wajar dikurangi biaya pelepasan dengan nilai pakainya. Nilai pakai adalah nilai kini dari arus kas yang diharapkan akan diterima dari aset atau unit penghasil kas. Nilai kini dihitung dengan menggunakan tingkat diskonto sebelum pajak yang mencerminkan nilai waktu uang dan risiko yang spesifik atas aset atau unit aset yang diukur penurunan nilainya.

Jika jumlah terpulihkan suatu aset lebih kecil dari jumlah tercatatnya, maka jumlah tercatat aset diturunkan menjadi sebesar jumlah terpulihkan. Penurunan tersebut adalah rugi penurunan nilai dan segera diakui dalam laba rugi.

Rugi penurunan nilai yang telah diakui dalam periode sebelumnya untuk aset, akan dibalik jika terdapat perubahan dalam estimasi yang digunakan dalam menentukan jumlah terpulihkan aset tersebut. Jika hal ini terjadi, maka jumlah tercatat aset akan dinaikkan kembali ke jumlah terpulihkannya. Kenaikan ini merupakan suatu pembalikan dari rugi penurunan nilai.

2. Material Accounting Policies (Continued)

When the lease liability is remeasured in this way, a corresponding adjustment is made to the carrying amount of the right-of use asset, or is recorded in profit or loss if the carrying amount of the right-of use asset has been reduced to zero.

p. Impairment of Non-Financial Assets

At the end of each reporting period, the Group assesses whether there is any indication that an asset may be impaired. If any such indication exists, the Group will estimate the recoverable amount of the asset. Recoverable amount for an asset is determined individually. If it is not possible, the Group determines the recoverable amount based on the asset's cash-generating unit.

The recoverable amount is the higher amount of its fair value less costs to sell and its value in use. Value in use is the present value of the estimated future cash flows of the asset or cash generating unit. Present values are computed using pre-tax discount rates that reflect the time value of money and the risks specific to the asset or unit whose impairment is being measured.

If the recoverable amount of an asset is less than its carrying amount, the carrying amount of the asset is reduced to its recoverable amount. The reduction is an impairment loss and is recognized immediately in profit or loss.

Impairment losses recognized in prior periods for assets, will be reversed if there is change in the estimates used to determine the asset's recoverable amount. If this is the case, the carrying amount of the asset is increased to its recoverable amount. That increase is a reversal of an impairment loss.

**PT DARMA HENWA Tbk DAN ENTITAS ANAK
CATATAN ATAS LAPORAN KEUANGAN
KONSOLIDASIAN**

Untuk Tahun-tahun yang Berakhir pada
Tanggal 31 Desember 2024 dan 2023
(Disajikan dalam Ribuan Rupiah,
kecuali dinyatakan lain)

**PT DARMA HENWA Tbk AND SUBSIDIARIES
NOTES TO THE CONSOLIDATED
FINANCIAL STATEMENTS**

For the Years Ended
December 31, 2024 and 2023
(Expressed in Thousand of Rupiah,
unless otherwise stated)

2. Kebijakan Akuntansi Material (Lanjutan)

2. Material Accounting Policies (Continued)

q. Imbalan Kerja

1) Imbalan Kerja Jangka Pendek

Imbalan kerja jangka pendek diakui pada saat terutang kepada karyawan.

Imbalan kerja jangka pendek meliputi upah, gaji, bonus dan insentif.

2) Imbalan Pensiun dan Imbalan Pascakerja Lainnya

Imbalan pascakerja seperti pensiun, uang pisah dan uang penghargaan masa kerja dihitung dengan Penetapan Undang-Undang Cipta Kerja No.6/2023 ("UU 6/2023").

Grup mengikutsertakan seluruh karyawan ke dalam program imbalan pasti.

Program imbalan pasti adalah program pensiun yang menentukan jumlah imbalan pensiun yang akan diterima oleh seorang karyawan pada saat pensiun, yang biasanya tergantung pada satu faktor atau lebih, seperti usia, masa bekerja karyawan dan besarnya kompensasi. Program pensiun diselenggarakan sendiri oleh Grup.

Kewajiban imbalan pensiun merupakan imbalan pasti pada akhir periode pelaporan.

Kewajiban imbalan pasti dihitung sekali dalam satu tahun oleh aktuaris independen dengan menggunakan metode *Projected Unit Credit*.

Grup mencatat tidak hanya kewajiban hukum berdasarkan persyaratan formal program imbalan pasti, tetapi juga kewajiban konstruktif yang timbul dari praktik informal Grup.

Biaya jasa kini, biaya jasa lalu dan keuntungan atau kerugian atas penyelesaian, serta bunga neto atas liabilitas atau aset imbalan pasti neto diakui dalam laba rugi.

q. Employee Benefit

1) Short Term Employee Benefits

Short term employee benefits are recognized when they accrue to the employees.

Short term employee benefits include wages, salaries, bonus and incentive.

2) Pension Benefits and Other Post Employment Benefits

Post employment benefits such as retirement, severance and service payments are calculated based Stipulation of Job Creation Law No.6/2023 ("UU 6/2023").

The Group covers all employees in defined benefit plan.

A defined benefit plan is a pension plan that defines an amount of pension benefit that an employee will receive on retirement, usually depending on one or more factors, such as ages, periods of service and compensation. The pension plan is managed by the Group.

The pension benefit obligation is the defined benefit obligation at the end of reporting period.

The defined obligation is calculated annually by an independent actuary using the *Projected Unit Credit* method.

The Group presents not only its legal obligation under the formal terms of a defined benefit plan, but also for any constructive obligation that arises from the Group's informal practices.

Current service cost, past service cost and gain or loss on settlement, and net interests on the net defined benefit liability or asset are recognized in profit or loss.

**PT DARMA HENWA Tbk DAN ENTITAS ANAK
CATATAN ATAS LAPORAN KEUANGAN
KONSOLIDASIAN**

Untuk Tahun-tahun yang Berakhir pada
Tanggal 31 Desember 2024 dan 2023
(Disajikan dalam Ribuan Rupiah,
kecuali dinyatakan lain)

**PT DARMA HENWA Tbk AND SUBSIDIARIES
NOTES TO THE CONSOLIDATED
FINANCIAL STATEMENTS**

For the Years Ended
December 31, 2024 and 2023
(Expressed in Thousand of Rupiah,
unless otherwise stated)

2. Kebijakan Akuntansi Material (Lanjutan)

Pengukuran kembali atas liabilitas atau aset imbalan pasti neto yang terdiri dari keuntungan dan kerugian aktuarial, imbal hasil dari aset program dan setiap perubahan dari batas aset diakui sebagai penghasilan komprehensif lain.

3) Pesangon

Grup akan mengakui pesangon sebagai liabilitas dan beban pada tanggal yang lebih awal antara:

- a) Ketika Grup tidak dapat menarik kembali tawaran atas imbalan tersebut; dan
- b) Ketika Grup mengakui biaya untuk restrukturisasi yang berada dalam ruang lingkup PSAK 237: "Provisi, Liabilitas Kontinjensi, dan Aset Kontinjensi" yang melibatkan pembayaran pesangon.

r. Biaya Restorasi dan Rehabilitasi

Grup memiliki kebijakan untuk memenuhi berbagai ketentuan mengenai lingkungan hidup dengan melaksanakan tindakan-tindakan yang perlu untuk merestorasi dan merehabilitasi lingkungan hidup yang terganggu akibat dari aktivitas penambangan yang dilakukan oleh Grup. Upaya pelestarian lingkungan hidup yang diterapkan oleh Grup meliputi, tapi tidak terbatas pada, penggantian tanah bagian atas, pengerukan endapan pada kolam dan bendungan, pengawasan atas kualitas air serta pengolahan limbah, penanaman kembali dan pembibitan hutan.

Beban restorasi dan rehabilitasi tersebut diakui dan dibebankan sebagai biaya pada saat terjadinya.

Menurut perjanjian dengan pelanggan tertentu, beban restorasi dan rehabilitasi menjadi tanggungan pelanggan yang bersangkutan. Dengan demikian dalam tarif jasa penambangan dengan pelanggan tersebut sudah termasuk biaya restorasi dan rehabilitasi.

2. Material Accounting Policies (Continued)

The remeasurement of the net defined benefit liability or assets comprises of actuarial gains and losses, the return on plan assets, and any change in effect of the asset ceiling are recognized in other comprehensive income.

3) Termination Benefits

The Group will recognize termination benefits as liabilities and expenses at the earlier date between:

- a) *When the Group can no longer withdraw the offer of those benefits; and*
- b) *When the Group recognized costs for a restructuring that is within the scope of PSAK 237: "Provision, Contingent Liability, and Contingent Asset" and involves payment of termination benefits.*

r. Restoration and Rehabilitation Costs

The Group has a policy to meet various environmental regulations by implementing the measures necessary to restore and rehabilitate the disturbed environment due to mining activities conducted by the Group. Environmental preservation efforts conducted by the Group include, but not limited to, top soil replacement, dredging of sediment ponds and dams, water quality control and waste management, as well as replanting and forest nurseries.

Restoration and rehabilitation expenses are recognized and charged as production costs when incurred.

In accordance to the agreement with certain customer, the cost of restoration and rehabilitation is responsibility of the respective customer. Therefore, in the rate of mining services with this customer includes the restoration and rehabilitation costs.

**PT DARMA HENWA Tbk DAN ENTITAS ANAK
CATATAN ATAS LAPORAN KEUANGAN
KONSOLIDASIAN**

Untuk Tahun-tahun yang Berakhir pada
Tanggal 31 Desember 2024 dan 2023
(Disajikan dalam Ribuan Rupiah,
kecuali dinyatakan lain)

**PT DARMA HENWA Tbk AND SUBSIDIARIES
NOTES TO THE CONSOLIDATED
FINANCIAL STATEMENTS**

For the Years Ended
December 31, 2024 and 2023
(Expressed in Thousand of Rupiah,
unless otherwise stated)

2. Kebijakan Akuntansi Material (Lanjutan)

Dalam keadaan seperti yang diuraikan di atas beban restorasi dan rehabilitasi yang ditagihkan kepada pelanggan disajikan sebagai Pendapatan yang Diterima di Muka. Sedangkan biaya aktual yang dikeluarkan Grup dibebankan ke akun yang disebutkan di atas.

Taksiran manajemen atas liabilitas rehabilitasi dimasa depan dinilai kembali secara rutin dan dampak perubahannya diakui secara prospektif.

s. Pajak Penghasilan Kini dan Tangguhan

Beban pajak penghasilan terdiri dari pajak kini dan pajak tangguhan. Pajak penghasilan kini dan tangguhan diakui dalam laporan laba rugi, kecuali jika pajak tersebut terkait dengan transaksi atau kejadian yang diakui dalam penghasilan komprehensif lain atau yang langsung ke ekuitas. Dalam hal ini, pajak itu masing-masing diakui sebagai penghasilan komprehensif lain atau ekuitas.

Beban pajak penghasilan kini dihitung dengan menggunakan tarif pajak yang berlaku pada akhir periode pelaporan.

Jumlah pajak kini untuk periode berjalan dan tahun-tahun sebelumnya yang belum dibayar diakui sebagai liabilitas. Jika jumlah pajak yang telah dibayar untuk tahun berjalan dan tahun-tahun sebelumnya melebihi jumlah pajak yang terutang untuk tahun yang bersangkutan maka kelebihannya diakui sebagai aset. Liabilitas atau aset pajak kini untuk tahun berjalan dan tahun sebelumnya diukur sebesar jumlah yang diperkirakan akan dibayarkan kepada atau diperoleh kembali dari otoritas pajak, yang dihitung dengan menggunakan tarif pajak yang berlaku atau secara substantif telah berlaku pada akhir periode pelaporan.

2. Material Accounting Policies (Continued)

In the case as described above, the restoration and rehabilitation costs billed to customer are presented as Unearned Revenue. The actual costs incurred by the Group are charged to the above mentioned account.

Management estimation of future rehabilitation is regularly re-assessed and the effects of changes are recognized prospectively.

s. Current and Deferred Income Tax

Income tax expense consists of current tax and deferred tax. Current tax and deferred tax are recognized in profit or loss, except for income tax arising from transactions or events that are recognized in other comprehensive income or directly in equity. In this case, the tax is recognized in other comprehensive income or equity, respectively.

The current income tax is calculated using tax rate that enacted at the end of the reporting period.

The total current tax for current period and prior periods, to the extent unpaid, is recognized as a liability. If the amount of tax paid for the current year and prior years exceeds the amount of tax payable for the period, then the excess is recognized as an asset. Current tax liabilities or assets for the current and prior periods are measured at the amount expected to be paid to or recovered from the taxation authorities, which is calculated by using the tax rates that was enacted or substantively enacted by the end of the reporting period.

**PT DARMA HENWA Tbk DAN ENTITAS ANAK
CATATAN ATAS LAPORAN KEUANGAN
KONSOLIDASIAN**

Untuk Tahun-tahun yang Berakhir pada
Tanggal 31 Desember 2024 dan 2023
(Disajikan dalam Ribuan Rupiah,
kecuali dinyatakan lain)

**PT DARMA HENWA Tbk AND SUBSIDIARIES
NOTES TO THE CONSOLIDATED
FINANCIAL STATEMENTS**

For the Years Ended
December 31, 2024 and 2023
(Expressed in Thousand of Rupiah,
unless otherwise stated)

2. Kebijakan Akuntansi Material (Lanjutan)

Seluruh perbedaan temporer kena pajak diakui sebagai liabilitas pajak tangguhan, kecuali perbedaan temporer kena pajak yang timbul dari:

- a. Pengakuan awal *goodwill*; atau
- b. Pengakuan awal aset atau liabilitas dari transaksi yang:
 - i. bukan kombinasi bisnis;
 - ii. pada saat transaksi tidak memengaruhi laba akuntansi atau laba kena pajak (rugi pajak); dan pada saat transaksi, tidak menimbulkan perbedaan temporer kena pajak dan perbedaan temporer dapat dikurangkan dalam jumlah yang sama.

Pajak penghasilan tangguhan diakui dengan menggunakan *balance sheet liability method* yaitu dampak pajak atas perbedaan temporer antara dasar pengenaan pajak atas aset dan liabilitas dengan nilai tercatatnya.

Aset pajak tangguhan diakui untuk seluruh perbedaan temporer dapat dikurangkan sepanjang kemungkinan besar laba kena pajak akan tersedia sehingga perbedaan temporer dapat dimanfaatkan untuk mengurangi laba dimaksud, kecuali jika aset pajak tangguhan timbul dari pengakuan awal aset atau pengakuan awal liabilitas dalam transaksi yang bukan kombinasi bisnis dan pada saat transaksi tidak mempengaruhi laba akuntansi atau laba kena pajak (rugi pajak) dan pada saat transaksi, tidak menimbulkan perbedaan temporer kena pajak dan perbedaan temporer dapat dikurangkan dalam jumlah yang sama.

Pajak penghasilan tangguhan ditentukan dengan menggunakan tarif pajak yang berlaku atau secara substansial berlaku pada akhir periode pelaporan dan yang diperkirakan akan berlaku pada saat aset pajak tangguhan itu direalisasikan atau pada saat liabilitas pajak tangguhan diselesaikan.

2. Material Accounting Policies (Continued)

A deferred tax liability shall be recognised for all taxable temporary differences, except to the extent that the deferred tax liability arises from:

- a. The initial recognition of goodwill; or*
- b. At the time of initial recognition of an asset or liability in a transaction which is:*
 - i. not business combination;*
 - ii. at the time of the transaction affects neither accounting nor taxable profit (tax loss); and at the time of the transaction, does not give rise to equal taxable and deducted temporary difference.*

Deferred income tax is recognized using the balance sheet liability method which is tax effect on temporary differences arising between the tax basis of assets and liabilities and their carrying amounts.

A deferred tax asset shall be recognised for all deductible temporary differences to the extent that it is probable that taxable profit will be available against which the deductible temporary difference can be utilized, unless the deferred tax asset arises from the initial recognition of an asset or liability in a transaction that is not a business combination and at the time of the transaction affects neither accounting profit nor taxable profit (tax loss) and at the time of the transaction, it does not give rise to taxable temporary differences and the temporary differences can be deducted in the same amount.

Deferred income tax is determined by using tax rates that are enacted or substantially enacted by the end of the reporting period and are expected to apply when the related deferred income tax assets are realised or when the deferred income tax liabilities are settled.

**PT DARMA HENWA Tbk DAN ENTITAS ANAK
CATATAN ATAS LAPORAN KEUANGAN
KONSOLIDASIAN**

Untuk Tahun-tahun yang Berakhir pada
Tanggal 31 Desember 2024 dan 2023
(Disajikan dalam Ribuan Rupiah,
kecuali dinyatakan lain)

**PT DARMA HENWA Tbk AND SUBSIDIARIES
NOTES TO THE CONSOLIDATED
FINANCIAL STATEMENTS**

For the Years Ended
December 31, 2024 and 2023
(Expressed in Thousand of Rupiah,
unless otherwise stated)

2. Kebijakan Akuntansi Material (Lanjutan)

Aset pajak tangguhan diakui apabila besar kemungkinan jumlah penghasilan kena pajak di masa mendatang akan cukup untuk dikompensasikan dengan perbedaan temporer yang dapat dikurangkan dan adanya rugi fiskal yang masih dapat dimanfaatkan.

Aset dan liabilitas pajak penghasilan tangguhan disalinghapuskan apabila terdapat hak secara hukum untuk melakukan saling hapus antara aset pajak kini dengan liabilitas pajak kini dan apabila aset dan liabilitas pajak penghasilan tangguhan terkait dengan pajak penghasilan yang dikenakan oleh otoritas pajak yang sama dan adanya niat untuk melakukan penyelesaian saldo-saldo tersebut secara neto.

Secara berkala manajemen mengevaluasi Surat Pemberitahuan pajak tahunan Grup untuk mempelajari penafsiran-penafsiran dari otoritas pajak tentang pengenaan pajak penghasilan Grup dan kaitannya dengan peraturan pajak yang berlaku. Hal ini menentukan jumlah provisi pajak penghasilan terutang yang sesuai dengan jumlah yang diharapkan akan dibayarkan kepada otoritas pajak.

t. Provisi

Provisi diakui jika Grup memiliki liabilitas kini, baik yang bersifat hukum maupun yang bersifat konstruktif, yang timbul sebagai akibat dari peristiwa masa lalu yang besar kemungkinan penyelesaiannya mengakibatkan arus keluar sumber daya yang mengandung manfaat ekonomi yang estimasinya dapat dilakukan secara andal.

Provisi direviu pada setiap akhir periode pelaporan dan diukur sebesar nilai kini dari estimasi terbaik manajemen atas pengeluaran yang diperlukan untuk menyelesaikan suatu kewajiban. Tingkat diskonto yang digunakan untuk menentukan nilai kini adalah tingkat diskonto sebelum pajak yang mencerminkan penilaian pasar atas nilai waktu uang dan risiko yang terkait dengan kewajiban yang bersangkutan. Kenaikan provisi karena berjalannya waktu diakui sebagai beban bunga.

2. Material Accounting Policies (Continued)

Deferred tax assets are recognized to the extent that it is probable that future taxable income will be available against which the deduction of temporary differences and tax losses carry forward can be utilized.

Deferred income tax assets and liabilities are offset when there is legally enforceable right to offset current tax assets against current tax liabilities and when the deferred income tax assets and liabilities relate to income tax levied by the same taxation authority and there is an intention to settle the balances on a net basis.

Management periodically evaluates the Group's annual tax returns to understand interpretations taken by the tax authority with respect to the basis of income tax levied and in relation to the prevailing tax regulations. This exercise is used to determine the amount of income tax provision in accordance with the amount expected to be paid to the tax authority.

t. Provisions

Provisions are recognized when the Group has a present obligation, legal or constructive, where, as a result of a past event, it is probable that an outflow of resources embodying economic benefits will be required to settle the obligations and the amount of the obligations can be estimated reliably.

Provisions are reviewed at each end of reporting period and measured at the present value of management's best estimate of the expenditures required to settle the obligation. The discount rate used to determine the present value is a pre-tax rate that reflects current market assessments of the time value of money and the risks specific to the liability. The increase in the provision due to the passage of time is recognized as interest expense.

**PT DARMA HENWA Tbk DAN ENTITAS ANAK
CATATAN ATAS LAPORAN KEUANGAN
KONSOLIDASIAN**

Untuk Tahun-tahun yang Berakhir pada
Tanggal 31 Desember 2024 dan 2023
(Disajikan dalam Ribuan Rupiah,
kecuali dinyatakan lain)

**PT DARMA HENWA Tbk AND SUBSIDIARIES
NOTES TO THE CONSOLIDATED
FINANCIAL STATEMENTS**

For the Years Ended
December 31, 2024 and 2023
(Expressed in Thousand of Rupiah,
unless otherwise stated)

2. Kebijakan Akuntansi Material (Lanjutan)

2. Material Accounting Policies (Continued)

Liabilitas kontinjensi tidak diakui, namun diungkapkan pada catatan atas laporan keuangan, kecuali jika kemungkinan arus keluar sumber daya yang mengandung manfaat ekonomi adalah kecil. Aset kontinjensi tidak diakui, namun diungkapkan pada catatan atas laporan keuangan, jika arus masuk sumber daya yang mengandung manfaat ekonomis kemungkinan besar akan terjadi.

Contingent liabilities are not recognized, yet disclosed in the notes to the financial statement, unless there is possibility of an outflow of resources containing economic benefits are small. Contingent assets are not recognized, but disclosed in the notes to the financial statement if an inflow of economic benefits is likely to occur.

u. Biaya Emisi Saham

Biaya emisi saham disajikan sebagai pengurang terhadap tambahan modal disetor pada bagian Ekuitas di laporan posisi keuangan konsolidasian.

u. Share Issuance Cost

Shares issuance costs are presented as a reduction in additional paid in capital under Equity section in the consolidated statements of financial position.

v. Laba per Saham

Labanya per saham dihitung dengan membagi laba atau rugi yang dapat diatribusikan kepada para pemegang saham biasa entitas induk dengan jumlah rata-rata tertimbang saham biasa yang beredar dalam periode yang bersangkutan.

v. Earnings per Share

Earnings per share is computed by dividing the profit or loss attributable to the ordinary shareholders of the parent entity by the weighted average number of ordinary shares outstanding during respective period.

Untuk tujuan penghitungan laba per saham dilusian, Grup menyesuaikan laba atau rugi yang dapat diatribusikan kepada para pemegang saham biasa entitas induk dengan jumlah rata-rata tertimbang saham yang beredar, dan dampak dari seluruh instrumen berpotensi saham biasa yang bersifat dilutif.

For the purpose of calculating diluted earnings per share, the Group will adjust profit or loss attributable to the ordinary shareholders of the parent entity by the weighted average number of shares outstanding and the effect of all dilutive potential ordinary shares.

w. Pengakuan Pendapatan dan Beban

Pengakuan Pendapatan

Pendapatan jasa diakui pada saat pelanggan menerima dan mengonsumsi manfaat dari jasa tersebut.

Dalam menentukan pengakuan pendapatan, Grup melakukan analisis transaksi melalui lima langkah berikut ini:

w. Revenue and Expense Recognition

Revenue Recognition

Revenue from the rendering of services is recognised when the customer has received and consumed benefit from the services.

In determining revenue recognition, the Group performs analysis transaction through the following five steps of assessment:

**PT DARMA HENWA Tbk DAN ENTITAS ANAK
CATATAN ATAS LAPORAN KEUANGAN
KONSOLIDASIAN**

Untuk Tahun-tahun yang Berakhir pada
Tanggal 31 Desember 2024 dan 2023
(Disajikan dalam Ribuan Rupiah,
kecuali dinyatakan lain)

**PT DARMA HENWA Tbk AND SUBSIDIARIES
NOTES TO THE CONSOLIDATED
FINANCIAL STATEMENTS**

For the Years Ended
December 31, 2024 and 2023
(Expressed in Thousand of Rupiah,
unless otherwise stated)

2. Kebijakan Akuntansi Material (Lanjutan)

1. Mengidentifikasi kontrak dengan pelanggan, dengan kriteria sebagai berikut:
 - Kontrak telah disetujui oleh pihak-pihak yang terkait dengan kontrak itu;
 - Grup bisa mengidentifikasi hak-hak dari pihak-pihak yang terkait dan beserta persyaratan pembayaran dari jasa yang akan diserahkan;
 - Kontrak memiliki substansi komersial;
 - Besar kemungkinan bahwa Grup akan menerima imbalan atas jasa yang diteruskannya.
2. Mengidentifikasi kewajiban pelaksanaan pekerjaan dalam kontrak, untuk menyerahkan jasa spesifik yang diminta oleh pelanggan.
3. Menentukan harga transaksi yang diharapkan oleh Grup sebagai imbalan atas jasa yang dijanjikan akan diserahkan kepada pelanggan.
4. Mengalokasikan harga transaksi pada setiap kewajiban pelaksanaan kerja berdasarkan harga jual dari setiap jasa yang dijanjikan dalam kontrak.
5. Mengakui pendapatan ketika kewajiban pelaksanaan kerja telah dipenuhi.

Kewajiban pelaksanaan kerja dapat terpenuhi apabila Grup pada suatu periode waktu tertentu telah menentukan jumlah pendapatan kewajiban suatu pelaksanaan kerja.

Khusus untuk pendapatan dari kontrak konstruksi diakui dari waktu ke waktu dan dicatat dengan menggunakan metode persentase penyelesaian. Dengan metode ini, pendapatan diakui sesuai dengan estimasi terbaru dari total nilai kontrak dikalikan dengan tingkat penyelesaian aktual yang ditentukan dengan mengacu pada kemajuan fisik pekerjaan.

Pendapatan kontrak terdiri dari jumlah pendapatan awal yang disetujui dalam kontrak dan perubahan-perubahan dalam pekerjaan, klaim dan insentif sepanjang hal ini kemungkinan besar akan menghasilkan pendapatan yang dapat diukur dengan andal.

2. Material Accounting Policies (Continued)

1. Identify contracts with customers with certain criteria as follows:
 - The contract has been agreed by the parties involved in the contract;
 - The Group can identify the rights of relevant parties and the term of payment for the services to be transferred;
 - The contract has commercial substance;
 - It is probable that the Group will receive benefits for the services transferred.
2. Identify the performance obligations in the contract, to transfer distinctive services to the customer.
3. Determine the transaction price which the Group expects to be entitled in exchange for transferring promised services to a customer.
4. Allocate the transaction price to each performance obligation on the basis of the selling prices of each services promised in the contract.
5. Recognise revenue when performance obligation is satisfied.

A performance obligation may be satisfied if the Group over the time has determined the amount of revenue that should be recognized when the performance obligation is satisfied.

Revenues related to construction contracts are recognised over time which accounted for using the percentage of completion method. Under this method, the revenue recognised equals the latest estimate of the total value of the contract multiplied by the actual completion rate determined by reference to the physical state of progress of the works.

Contract revenue comprises the initial amount of revenue that agreed in the contract and variations in contract work, claims and incentive to the extent that is probable that it will result in revenue that can be reliably measured.

**PT DARMA HENWA Tbk DAN ENTITAS ANAK
CATATAN ATAS LAPORAN KEUANGAN
KONSOLIDASIAN**

Untuk Tahun-tahun yang Berakhir pada
Tanggal 31 Desember 2024 dan 2023
(Disajikan dalam Ribuan Rupiah,
kecuali dinyatakan lain)

**PT DARMA HENWA Tbk AND SUBSIDIARIES
NOTES TO THE CONSOLIDATED
FINANCIAL STATEMENTS**

For the Years Ended
December 31, 2024 and 2023
(Expressed in Thousand of Rupiah,
unless otherwise stated)

2. Kebijakan Akuntansi Material (Lanjutan)

Jika ada kemungkinan besar bahwa suatu kontrak akan menderita rugi pada saat penyelesaian kontrak, penyisihan atas kerugian yang diperkirakan diakui sebagai penyisihan untuk periode laporan keuangan berjalan. Kerugian diakui secara penuh ketika jumlah tersebut dapat diukur secara andal, terlepas dari tingkat penyelesaian kontrak.

Biaya kontrak yang tidak mungkin dipulihkan diakui sebagai beban tahun berjalan pada laba rugi.

Beban langsung dan beban tidak langsung proyek yang dapat dialokasikan ke suatu proyek tertentu diakui sebagai beban pada proyek yang bersangkutan, sedangkan beban yang tidak dapat didistribusikan atau tidak dapat dialokasikan ke aktivitas proyek menjadi beban nonproyek dan menjadi bagian dari beban usaha.

Pengakuan Beban

Beban diakui pada saat terjadinya yaitu menggunakan basis akrual, kecuali jika beban tersebut menghasilkan suatu aset yang terkait dengan aktivitas kontrak masa depan.

Biaya-biaya yang secara langsung berhubungan dengan suatu kontrak tertentu, yang menghasilkan sumber daya yang diperlukan untuk memenuhi kontrak itu atau penambahan biaya-biaya yang berkaitan dengan pemerolehan kontrak dan diharapkan dapat dipulihkan maka beban tersebut memenuhi syarat untuk dikapitalisasi menurut PSAK 115 dan dicatat sebagai aset lancar lainnya. Beban tersebut diamortisasi sesuai dengan penyerahan jasa yang terkait dengan aset tersebut.

x. Segmen Operasi

Dalam menilai kinerja segmen dan menentukan alokasi sumber daya yang dimilikinya, Grup menyajikan segmen operasi berdasarkan informasi keuangan yang digunakan oleh pengambil keputusan operasional. Segmentasi didasarkan pada jenis jasa yang diserahkan oleh Grup.

2. Material Accounting Policies (Continued)

If it is regarded as probable that a contract will generate a loss on completion, a provision for expected losses to completion is recognised as a provision in the current financial statements. The loss is provided for in full as soon as it can be reliably measured, irrespective of the completion rate.

Contract costs that are not probable of being recovered are recognised as current year expenses in profit or loss.

Direct and indirect costs of projects which can be allocated to a particular project, are recognised as an expense on the related projects, while the expenses that cannot be distributed or cannot be allocated to the project activities are recognised as non-project expenses and allocated as part of operating expenses.

Expense Recognition

Expenses are recognised as incurred i.e. accrual basis, unless they create an asset related to future contract activity.

The costs that directly relate to the contract generate resources to satisfy the contract or is incremental costs on obtaining a contract and are expected to be recovered therefore such cost eligible to be capitalized under PSAK 115 and recognized as other current assets. Such cost will be amortized that consistent with the transfer of the services to which such asset relates.

x. Operating Segment

In assessing the performance of segments and in the allocation of resources, Group presented operating segments based on the financial information used by the chief operating decision maker. The segments are based on type of services provided by the Group.

**PT DARMA HENWA Tbk DAN ENTITAS ANAK
CATATAN ATAS LAPORAN KEUANGAN
KONSOLIDASIAN**

Untuk Tahun-tahun yang Berakhir pada
Tanggal 31 Desember 2024 dan 2023
(Disajikan dalam Ribuan Rupiah,
kecuali dinyatakan lain)

**3. Amendemen Standar Akuntansi Keuangan
yang Berlaku Efektif pada Tahun Berjalan**

Amendemen atas standar yang berlaku efektif untuk periode yang dimulai pada atau setelah 1 Januari 2024, yaitu:

- Amendemen PSAK 201: Penyajian Laporan Keuangan tentang Kewajiban Diklasifikasikan Sebagai Lancar atau Tidak Lancar;
- Amendemen PSAK 201: Penyajian Laporan Keuangan tentang Liabilitas Jangka Panjang dengan Kovenan;
- Amendemen PSAK 116: Liabilitas Sewa dalam Jual dan Sewa - Balik;
- Amendemen PSAK 207: Laporan Arus Kas dan Amendemen PSAK 107: Instrumen Keuangan: Pengungkapan tentang Pengaturan Pembiayaan Pemasok.

Implementasi dan standar-standar tersebut tidak memiliki dampak yang material terhadap jumlah yang dilaporkan di tahun berjalan.

Nomenklatur Standar Akuntansi Keuangan

Standar ini mengatur penomoran baru untuk standar akuntansi keuangan yang berlaku di Indonesia yang diterbitkan oleh Dewan Standar Akuntansi Keuangan Institut Akuntan Indonesia ("DSAK-IAI").

Perubahan tersebut untuk membedakan penomoran PSAK dan ISAK yang merujuk pada IFRS Accounting Standards (diawali dengan angka 1 dan 2) dan tidak merujuk pada IFRS Accounting Standards (diawali dengan angka 3 dan 4). Perubahan ini berlaku efektif pada 1 Januari 2024.

**PT DARMA HENWA Tbk AND SUBSIDIARIES
NOTES TO THE CONSOLIDATED
FINANCIAL STATEMENTS**

For the Years Ended
December 31, 2024 and 2023
(Expressed in Thousand of Rupiah,
unless otherwise stated)

**3. Amendment of Financial Accounting
Standards Effective in the Current Year**

Amendments to standards which effective for periods beginning on or after January 1, 2024, are as follows:

- Amendments PSAK 201: Presentation of Financial Statements regarding Classification of Liabilities as Current or Non-current;
- Amendments PSAK 201: Presentation of Financial Statements regarding Non-Current Liabilities with Covenants;
- Amendments PSAK 116: Lease Liability in a Sale and Leaseback;
- Amendments PSAK 207: Statement of Cash Flows and PSAK 107: Financial Instrument: Disclosure regarding Supplier Finance Arrangements.

The implementation of the above standards had no material effect on the amounts reported for the current or prior financial year.

Financial Accounting Standards Nomenclature

This standards regulates the new numbering for financial accounting standards applicable in Indonesia issued by the Financial Accounting Standards Board of The Indonesia Institute of Accountants ("DSAK-IAI").

The change is to distinguish the numbering of SFAS and IFAS that refer to IFRS Accounting Standards (beginning with number 1 and 2) and do not refer to IFRS Accounting Standards (beginning with number 3 and 4). This change is effective on 1 January 2024.

**PT DARMA HENWA Tbk DAN ENTITAS ANAK
CATATAN ATAS LAPORAN KEUANGAN
KONSOLIDASIAN**

Untuk Tahun-tahun yang Berakhir pada
Tanggal 31 Desember 2024 dan 2023
(Disajikan dalam Ribuan Rupiah,
kecuali dinyatakan lain)

**PT DARMA HENWA Tbk AND SUBSIDIARIES
NOTES TO THE CONSOLIDATED
FINANCIAL STATEMENTS**

For the Years Ended
December 31, 2024 and 2023
(Expressed in Thousand of Rupiah,
unless otherwise stated)

**4. Pertimbangan Akuntansi Kritis dan Sumber
Ketidakpastian Estimasi**

Estimasi dan pertimbangan yang digunakan dalam penyusunan laporan keuangan konsolidasian secara terus-menerus dievaluasi dan didasarkan pada pengalaman historis serta faktor-faktor lainnya, termasuk ekspektasi terhadap peristiwa masa depan yang diyakini kewajarannya. Hasil aktualnya dapat berbeda dari jumlah yang diestimasi. Estimasi dan asumsi yang memiliki pengaruh signifikan terhadap jumlah tercatat aset dan liabilitas diungkapkan di bawah ini.

a. Depresiasi aset tetap

Manajemen menentukan estimasi masa manfaat dan beban depresiasi dari aset tetap Grup. Perubahan asumsi akan berdampak pada tarif depresiasi aset tetap. Grup melakukan penelaahan secara berkala atas masa manfaat ekonomis aset tetapnya yang didasarkan pada faktor-faktor seperti kondisi teknis dan perkembangan teknologi di masa depan.

Hasil operasi di masa depan akan dipengaruhi secara material oleh perubahan estimasi ini yang ditimbulkan oleh perubahan faktor yang disebutkan di atas.

Manajemen akan menyesuaikan beban depresiasi jika masa manfaatnya berbeda dari estimasi sebelumnya atau manajemen akan menghapusbukukan atau melakukan penurunan nilai atas aset yang secara teknis telah usang atau aset nonstrategis yang dihentikan penggunaannya atau dijual (Catatan 12).

b. Provisi atas penurunan nilai aset keuangan

Grup menilai penurunan nilai pada aset keuangan dengan biaya perolehan yang diamortisasi pada setiap tanggal pelaporan. Dalam menentukan apakah rugi penurunan nilai harus dicatat dalam laba rugi, manajemen harus mempertimbangkan informasi yang wajar dan terdukung yang tersedia tanpa biaya atau upaya berlebihan pada tanggal pelaporan mengenai peristiwa masa lalu, kondisi kini, dan perkiraan kondisi ekonomi masa depan. Grup menerapkan pendekatan yang disederhanakan untuk mengukur kerugian

**4. Critical Accounting Judgements and
Source of Estimation Uncertainty**

Estimates and judgements used in preparing the consolidated financial statements are continually evaluated and are based on historical experience and other factors, including expectations of future events that are believed to be reasonable. Actual results may differ from the estimated amount. The estimates and assumptions that have a significant effect on the carrying amounts of assets and liabilities are disclosed below.

a. Depreciation of fixed assets

Management determines the estimated useful lives and related depreciation charges of the Group's fixed assets. Changes in assumptions will affect the depreciation rate of the fixed assets. The Group conducts reviews periodically of the economic useful lives of fixed assets based on factors such as technical condition and future technological developments.

The future results of operations could be materially affected by changes in these estimates brought about by changes in the factors mentioned.

Management will adjust the depreciation charge if the useful lives differs from those previously estimated, or management will write off or impair technically obsolete or non-strategic assets that have been abandoned or sold (Note 12).

b. Provision for impairment of financial assets

The Group assesses its financial assets measured at amortized cost for impairment at each reporting date. In determining whether an impairment loss should be recorded in profit or loss, management makes a judgement as to whether there is reasonable and supportable information that is available without undue cost or effort about past events, current conditions and forecasts of future conditions. The Group applies simplified approach expected credit loss using roll rate and discounted cash flow to measuring cash and equivalents,

**PT DARMA HENWA Tbk DAN ENTITAS ANAK
CATATAN ATAS LAPORAN KEUANGAN
KONSOLIDASIAN**

Untuk Tahun-tahun yang Berakhir pada
Tanggal 31 Desember 2024 dan 2023
(Disajikan dalam Ribuan Rupiah,
kecuali dinyatakan lain)

**PT DARMA HENWA Tbk AND SUBSIDIARIES
NOTES TO THE CONSOLIDATED
FINANCIAL STATEMENTS**

For the Years Ended
December 31, 2024 and 2023
(Expressed in Thousand of Rupiah,
unless otherwise stated)

**4. Pertimbangan Akuntansi Kritis dan Sumber
Ketidakpastian Estimasi (Lanjutan)**

kredit ekspektasian yang menggunakan *roll rate* dan *discounted cash flow* untuk menilai kas dan setara kas, dana yang dibatasi penggunaannya, piutang usaha, aset lancar lainnya dan aset keuangan tidak lancar (Catatan 5,6,9 dan 10).

c. Imbalan Pascakerja

Nilai kini kewajiban imbalan pascakerja tergantung pada beberapa faktor yang ditentukan berdasarkan perhitungan aktuarial yang mengandung beberapa asumsi. Asumsi yang digunakan dalam menentukan biaya atau penghasilan pascakerja neto mencakup juga tingkat diskonto dan kenaikan gaji di masa datang. Adanya perubahan pada asumsi ini akan mempengaruhi jumlah tercatat liabilitas imbalan pascakerja. Pada akhir periode pelaporan, Grup menentukan tingkat diskonto dan kenaikan gaji masa datang.

Tingkat diskonto adalah tingkat suku bunga yang harus digunakan dalam menentukan nilai kini atas estimasi arus kas keluar masa depan yang diperlukan untuk menyelesaikan kewajiban imbalan pascakerja. Dalam menentukan tingkat suku bunga yang sesuai, Grup mempertimbangkan tingkat suku bunga obligasi pemerintah yang didenominasikan dalam mata uang yang akan digunakan untuk membayar kewajiban imbalan pascakerja yang bersangkutan dan yang memiliki jangka waktu yang mendekati waktu pembayaran kewajiban itu.

Asumsi kunci lainnya mengenai kewajiban imbalan pascakerja, sebagian berdasarkan pada kondisi pasar saat ini. Informasi tambahan diungkapkan pada Catatan 2q.

d. Pajak penghasilan

Pertimbangan dan asumsi diperlukan dalam menentukan dapat tidaknya beban tertentu dikurangkan dari penghasilan kena pajak ketika mengestimasi provisi pajak penghasilan untuk setiap perusahaan di dalam Grup. Dalam kegiatan usaha normalnya, terdapat berbagai transaksi yang mengandung ketidakpastian apakah transaksi tersebut dapat menjadi pengurang dari penghasilan kena pajak.

**4. Critical Accounting Judgements and Source
of Estimation Uncertainty (Continued)**

restricted fund, trade receivables, other current assets and non-current financial assets (Notes 5,6,9 and 10).

c. Post-employment Benefits

The present value of post-employment benefit obligations depends on several factors determined based on actuarial calculation that contain several assumptions. The assumption used to determine the cost or net post employment income includes discount rate and future salary increase. A change in this assumption will affect the carrying amount of the post-employment benefit liabilities. At the end of reporting period, the Group determines the appropriate discount rate and future salary increase.

The discount rate is the interest rate that should be used to determine the present value of estimated future cash outflows expected to be required to settle the post-employment benefit obligations. In determining the appropriate discount rate, the Group considers the interest rates of government bonds that are denominated in the currency in which the post-employment benefits obligations will be paid and have terms to maturity approximating the terms of the related obligation.

Other key assumptions for post-employment benefits obligations are based in part on current market conditions. Additional information is disclosed in Note 2q.

d. Income taxes

Judgements and assumptions are required in determining the deductibility of certain expenses to taxable income during the estimation of the provision for income taxes for each company within the Group. During the ordinary course of business, there are many transactions which contained uncertainties of whether or not these transactions are deductibles to the taxable income. When the final tax assessment letter

**PT DARMA HENWA Tbk DAN ENTITAS ANAK
CATATAN ATAS LAPORAN KEUANGAN
KONSOLIDASIAN**

Untuk Tahun-tahun yang Berakhir pada
Tanggal 31 Desember 2024 dan 2023
(Disajikan dalam Ribuan Rupiah,
kecuali dinyatakan lain)

**4. Pertimbangan Akuntansi Kritis dan Sumber
Ketidakpastian Estimasi (Lanjutan)**

Ketika surat ketetapan pajak final dikeluarkan dan jumlah pengurang penghasilan kena pajaknya berbeda dengan jumlah yang semula dicatat, perbedaan tersebut akan berdampak pada provisi pajak penghasilan kini dan tanggungan dalam tahun dimana surat ketetapan itu diterbitkan.

Sedangkan untuk aset pajak tanggungan, pengakuannya tergantung pada jumlah kerugian pajak di masa lalu yang dapat dikompensasikan dan perbedaan temporer yang diperhitungkan. Jumlah aset pajak tanggungan hanya diakui apabila kemungkinan besar jumlahnya dapat dipulihkan di masa yang akan datang, yang sangat tergantung dari jumlah laba kena pajak yang mencukupi di masa depan. Asumsi pembentukan laba kena pajak masa depan tergantung pada estimasi manajemen tentang arus kas masa depan (Catatan 21e).

**PT DARMA HENWA Tbk AND SUBSIDIARIES
NOTES TO THE CONSOLIDATED
FINANCIAL STATEMENTS**

For the Years Ended
December 31, 2024 and 2023
(Expressed in Thousand of Rupiah,
unless otherwise stated)

**4. Critical Accounting Judgements and Source
of Estimation Uncertainty (Continued)**

is issued and the deductions of final taxable income differs from the amounts that were initially recorded, such differences will impact the current and deferred income tax provisions in the period such letter is issued.

While deferred tax assets, the recognition of which will depend on the total of previous tax losses that can be compensated and the calculated temporary differences. The total deferred tax assets are recognized only when the amount more likely they will be recovered in the future, which depend on the total of sufficient future taxable profits. The establishment of future taxable profits assumptions depend on management's estimates of future cash flows (Note 21e).

**PT DARMA HENWA Tbk DAN ENTITAS ANAK
CATATAN ATAS LAPORAN KEUANGAN
KONSOLIDASIAN**

Untuk Tahun-tahun yang Berakhir pada
Tanggal 31 Desember 2024 dan 2023
(Disajikan dalam Ribuan Rupiah,
kecuali dinyatakan lain)

**PT DARMA HENWA Tbk AND SUBSIDIARIES
NOTES TO THE CONSOLIDATED
FINANCIAL STATEMENTS**

For the Years Ended
December 31, 2024 and 2023
(Expressed in Thousand of Rupiah,
unless otherwise stated)

5. Kas dan Setara Kas

Pada tanggal 31 Desember 2024 dan 2023,
Grup tidak memiliki kas dan setara kas pada
bank pihak berelasi.

5. Cash and Cash Equivalents

As of December 31, 2024 and 2023, the Group
has no cash and cash equivalents balance in
the related party bank.

	31 Desember 2024/ December 31, 2024	31 Desember 2023/ December 31, 2023	
Kas			Cash
Rupiah	162,979	342,516	Rupiah
Bank			Bank
Pihak Ketiga			Third Parties
Rupiah			Rupiah
PT Bank Central Asia Tbk	189,175,096	20,407	PT Bank Central Asia Tbk
PT Bank Mandiri (Persero) Tbk	18,225,690	14,203,442	PT Bank Mandiri (Persero) Tbk
PT Bank Negara Indonesia (Persero) Tbk	16,396,565	24,945,781	PT Bank Negara Indonesia (Persero) Tbk
PT Bank JTrust Indonesia Tbk	12,234,740	--	PT Bank JTrust Indonesia Tbk
PT Bank Rakyat Indonesia (Persero) Tbk	3,316,536	172,212,067	PT Bank Rakyat Indonesia (Persero) Tbk
PT Bank Mega Tbk	3,125,402	3,023,395	PT Bank Mega Tbk
PT Bank Muamalat Indonesia Tbk	1,260,827	1,250,419	PT Bank Muamalat Indonesia Tbk
Sub Jumlah	<u>243,734,856</u>	<u>215,655,511</u>	Sub Total
Dolar AS			US Dollar
PT Bank Mandiri (Persero) Tbk	5,883,276	5,560,959	PT Bank Mandiri (Persero) Tbk
PT Bank Mega Tbk	635,768	231,687	PT Bank Mega Tbk
PT Bank Rakyat Indonesia (Persero) Tbk	603,954	32,829,526	PT Bank Rakyat Indonesia (Persero) Tbk
PT Bank Muamalat Indonesia Tbk	509,248	485,810	PT Bank Muamalat Indonesia Tbk
Sub Jumlah	<u>7,632,246</u>	<u>39,107,982</u>	Sub Total
Sub Jumlah Bank	<u>251,367,102</u>	<u>254,763,493</u>	Sub Total Bank
Deposito			Time Deposit
Pihak Ketiga			Third Parties
Rupiah			Rupiah
PT Bank Central Asia Tbk	50,000,000	--	PT Bank Central Asia Tbk
PT Bank Rakyat Indonesia (Persero) Tbk	40,500,000	4,250,000	PT Bank Rakyat Indonesia (Persero) Tbk
PT Bank Mandiri (Persero) Tbk	4,500,000	3,000,000	PT Bank Mandiri (Persero) Tbk
PT Bank Negara Indonesia (Persero) Tbk	--	6,500,000	PT Bank Negara Indonesia (Persero) Tbk
PT Bank KB Bukopin Tbk	--	110,000,000	PT Bank KB Bukopin Tbk
PT Bank Mega Tbk	--	8,000,000	PT Bank Mega Tbk
Sub Jumlah Deposito	<u>95,000,000</u>	<u>131,750,000</u>	Sub Total Deposit
Jumlah	<u>346,530,081</u>	<u>386,856,009</u>	Total
Tingkat bunga kontraktual deposito berjangka per tahun	2,25% - 6%	2,25% - 7%	Contractual interest rate on time deposits per annum
Jangka waktu	1-3 Bulan/Months	1-3 Bulan/Months	Maturity Period

**PT DARMA HENWA Tbk DAN ENTITAS ANAK
CATATAN ATAS LAPORAN KEUANGAN
KONSOLIDASIAN**

Untuk Tahun-tahun yang Berakhir pada
Tanggal 31 Desember 2024 dan 2023
(Disajikan dalam Ribuan Rupiah,
kecuali dinyatakan lain)

**PT DARMA HENWA Tbk AND SUBSIDIARIES
NOTES TO THE CONSOLIDATED
FINANCIAL STATEMENTS**

For the Years Ended
December 31, 2024 and 2023
(Expressed in Thousand of Rupiah,
unless otherwise stated)

6. Piutang Usaha

6. Trade Receivables

a. Berdasarkan Pelanggan

a. By Customers

	31 Desember 2024/ December 31, 2024	31 Desember 2023/ December 31, 2023	
Pihak Berelasi (Catatan 29b)			<i>Related Parties (Note 29b)</i>
PT Arutmin Indonesia	790,960,989	649,895,211	<i>PT Arutmin Indonesia</i>
PT Kaltim Prima Coal	390,787,206	730,913,639	<i>PT Kaltim Prima Coal</i>
PT Cakrawala Langit Sejahtera	377,411,679	330,692,728	<i>PT Cakrawala Langit Sejahtera</i>
PT Citra Palu Minerals	3,210,827	3,210,827	<i>PT Citra Palu Minerals</i>
PT Batuta Chemical Industrial Park	1,202,928	1,580,961	<i>PT Batuta Chemical Industrial Park</i>
Jumlah Pihak Berelasi	<u>1,563,573,629</u>	<u>1,716,293,366</u>	<i>Total Related Parties</i>
Pihak Ketiga	55,801,385	62,706,161	<i>Third Parties</i>
Cadangan Kerugian Penurunan Nilai	<u>(5,271,240)</u>	<u>(4,307,191)</u>	<i>Allowance for Impairment Losses</i>
Jumlah Pihak Ketiga	<u>50,530,145</u>	<u>58,398,970</u>	<i>Total Third Parties</i>
Neto	<u>1,614,103,774</u>	<u>1,774,692,336</u>	<i>Net</i>

Mutasi cadangan kerugian penurunan nilai
adalah sebagai berikut:

*Movements of allowance for impairment
losses are as follows:*

	31 Desember 2024/ December 31, 2024	31 Desember 2023/ December 31, 2023	
Saldo Awal	4,307,191	818,343	<i>Balance Beginning</i>
Tambahan Nilai Tahun Berjalan	<u>964,049</u>	<u>3,488,848</u>	<i>Additional for the Current Year</i>
Jumlah	<u>5,271,240</u>	<u>4,307,191</u>	<i>Total</i>

Piutang usaha merupakan penghasilan
yang telah dan belum ditagih yang diakui
berdasarkan progres penyelesaian
pekerjaan kepada pelanggan Grup.

*Trade receivables represent billed and
unbilled revenue that are recognized based
on progress claims made to the Group's
customers.*

b. Berdasarkan Mata Uang

b. By Currencies

	31 Desember 2024/ December 31, 2024	31 Desember 2023/ December 31, 2023	
Rupiah	1,616,846,391	1,776,587,619	<i>Rupiah</i>
Dolar Amerika Serikat	<u>2,528,623</u>	<u>2,411,908</u>	<i>United States Dollar</i>
Jumlah	<u>1,619,375,014</u>	<u>1,778,999,527</u>	<i>Total</i>
Cadangan Kerugian Penurunan Nilai	<u>(5,271,240)</u>	<u>(4,307,191)</u>	<i>Allowance for Impairment Losses</i>
Neto	<u>1,614,103,774</u>	<u>1,774,692,336</u>	<i>Net</i>

**PT DARMA HENWA Tbk DAN ENTITAS ANAK
CATATAN ATAS LAPORAN KEUANGAN
KONSOLIDASIAN**

Untuk Tahun-tahun yang Berakhir pada
Tanggal 31 Desember 2024 dan 2023
(Disajikan dalam Ribuan Rupiah,
kecuali dinyatakan lain)

**PT DARMA HENWA Tbk AND SUBSIDIARIES
NOTES TO THE CONSOLIDATED
FINANCIAL STATEMENTS**

For the Years Ended
December 31, 2024 and 2023
(Expressed in Thousand of Rupiah,
unless otherwise stated)

6. Piutang Usaha (Lanjutan)

6. Trade Receivables (Continued)

c. Berdasarkan Umur

c. By Aging

	31 Desember 2024/ December 31, 2024	31 Desember 2023/ December 31, 2023	
Belum Jatuh Tempo	1,044,953,710	1,227,980,975	Not Yet Due
Jatuh Tempo:			Overdue:
1-30 hari	146,103,840	17,594,405	1-30 days
31-60 hari	2,110,785	111,802,961	31-60 days
Lebih dari 60 hari	426,206,679	421,621,186	Over 60 days
Jumlah	1,619,375,014	1,778,999,527	Total
Cadangan Kerugian Penurunan Nilai	(5,271,240)	(4,307,191)	Allowance for Impairment Losses
Neto	1,614,103,774	1,774,692,336	Net

Berdasarkan reviu atas piutang usaha secara individu pada akhir tahun, Manajemen berkeyakinan bahwa cadangan penurunan nilai cukup untuk menutupi kerugian yang timbul dari piutang usaha.

Based on the review of the individual trade receivable at the end of year, the Management believes that the allowance for impairment to cover the possible losses from trade receivable is adequate.

Perusahaan menjaminkan piutang usaha dari PT Kaltim Prima Coal dan PT Arutmin Indonesia sebesar Rp614.903.140 terkait pinjaman dari PT Bank Rakyat Indonesia (Persero) Tbk. Pada tanggal 22 April 2024, Perusahaan melunasi seluruh pinjaman tersebut sehingga jaminan sudah berakhir (Catatan 18).

The Company pledged trade receivables from PT Kaltim Prima Coal and PT Arutmin Indonesia amounting to Rp614,903,140 related to loans from PT Bank Rakyat Indonesia (Persero) Tbk. On April 22, 2024, the Company repaid all the loans so that the guarantee has expired (Note 18).

Pada tanggal 31 Desember 2024 piutang usaha sebesar Rp175.000.000 digunakan sebagai jaminan atas fasilitas kredit sindikasi dari PT Bank Central Asia Tbk (Catatan 18).

On December 31, 2024, trade receivables amounting to Rp175,000,000 are used as collateral for syndicated credit facilities from PT Bank Central Asia Tbk (Note 18).

7. Persediaan

7. Inventories

	31 Desember 2024/ December 31, 2024	31 Desember 2023/ December 31, 2023	
Suku Cadang	385,390,454	392,126,309	Spareparts
Ban	9,571,055	12,893,625	Tires
Oli	5,962,202	5,665,238	Lubricants
Bahan Baku	1,452,369	1,462,213	Materials
Jumlah	402,376,080	412,147,385	Total

Pada tanggal 31 Desember 2024 dan 2023, persediaan diasuransikan terhadap risiko kebakaran dan risiko lainnya berdasarkan suatu paket polis tertentu dengan nilai pertanggungan masing-masing sebesar Rp321.870.968 dan Rp361.753.735. Manajemen berpendapat bahwa nilai pertanggungan tersebut cukup untuk menutupi kemungkinan kerugian atas persediaan yang dipertanggungkan.

As of December 31, 2024 and 2023, inventories have been insured against the risk from fire and other risks based on a specific policy package with the sum insured amounting to Rp321,870,968 and Rp361,753,735, respectively. The Management believes that these sum insured is adequate to cover possible losses on insured inventories.

**PT DARMA HENWA Tbk DAN ENTITAS ANAK
CATATAN ATAS LAPORAN KEUANGAN
KONSOLIDASIAN**

Untuk Tahun-tahun yang Berakhir pada
Tanggal 31 Desember 2024 dan 2023
(Disajikan dalam Ribuan Rupiah,
kecuali dinyatakan lain)

**PT DARMA HENWA Tbk AND SUBSIDIARIES
NOTES TO THE CONSOLIDATED
FINANCIAL STATEMENTS**

For the Years Ended
December 31, 2024 and 2023
(Expressed in Thousand of Rupiah,
unless otherwise stated)

7. Persediaan (Lanjutan)

Persediaan senilai Rp285.078.930 digunakan sebagai jaminan atas pinjaman dari PT Bank Rakyat Indonesia (Persero) Tbk. Pada tanggal 22 April 2024, Perusahaan telah melunasi pinjaman dari PT Bank Rakyat Indonesia (Persero) Tbk, sehingga jaminan ini sudah berakhir (Catatan 18).

Pada tanggal 31 Desember 2024, persediaan senilai Rp155.903.928 digunakan sebagai jaminan atas fasilitas kredit sindikasi dari PT Bank Central Asia Tbk (Catatan 18).

7. Inventories (Continued)

Inventories amounting to Rp285,078,930 are used as collateral for bank loans from PT Bank Rakyat Indonesia (Persero) Tbk. On April 22, 2024, the Company has settled the loan from PT Bank Rakyat Indonesia (Persero) Tbk, so this collateral has expired (Note 18).

As of December 31, 2024, inventories amounting to Rp155,903,928 are used as collateral for syndication credit facilities from PT Bank Central Asia Tbk (Note 18).

8. Biaya Dibayar di Muka

	31 Desember 2024/ December 31, 2024	31 Desember 2023/ December 31, 2023
Asuransi Dibayar di Muka	6,248,405	10,343,865
Sewa Dibayar di Muka	1,916,598	3,954,954
Lain-lain	1,758,475	1,017,980
Jumlah	9,923,478	15,316,799

Asuransi dibayar di muka adalah premi asuransi untuk persediaan, peralatan, mesin, lisensi dan kesehatan karyawan.

Sewa dibayar di muka merupakan biaya sewa jangka pendek untuk operasional Grup, seperti sewa kantor dan gudang.

8. Prepaid Expenses

	31 Desember 2024/ December 31, 2024	31 Desember 2023/ December 31, 2023
Prepaid Insurance	6,248,405	10,343,865
Prepaid Rent	1,916,598	3,954,954
Others	1,758,475	1,017,980
Total	9,923,478	15,316,799

Prepaid insurance represents premium for insuring inventories, machineries, equipment, license and employee health.

Prepaid rent represent short-term rent expense for the Group's operation, such as office and warehouse rent.

9. Aset Lancar Lainnya

	31 Desember 2024/ December 31, 2024	31 Desember 2023/ December 31, 2023
Piutang Lain-lain	102,838,081	136,897,786
Uang Jaminan	91,716,703	50,497,726
Uang Muka kepada Pemasok	65,422,462	36,935,265
Pinjaman Karyawan	5,852,465	4,076,398
Jumlah	265,829,711	228,407,175
Cadangan Kerugian Penurunan Nilai	(82,431,831)	(122,414,363)
Neto	183,397,880	105,992,812

Piutang lain-lain merupakan piutang dari PT Asmin Koalindo Tuhup, pihak ketiga, yang berasal dari penjualan aset tetap dan persediaan sebesar USD4,897,103 atau setara dengan Rp77.036.327. Perusahaan telah mencadangkan penurunan nilai atas seluruh piutang tersebut.

9. Other Current Assets

	31 Desember 2024/ December 31, 2024	31 Desember 2023/ December 31, 2023
Other Receivables	102,838,081	136,897,786
Security Deposit	91,716,703	50,497,726
Advances to Suppliers	65,422,462	36,935,265
Advances to Employees	5,852,465	4,076,398
Total	265,829,711	228,407,175
Allowance for Impairment Losses	(82,431,831)	(122,414,363)
Net	183,397,880	105,992,812

Other receivables include receivables from PT Asmin Koalindo Tuhup, a third party, which came from the sale of fixed assets and inventories amounting to USD4,897,103 or equivalent to Rp77,036,327. The Company already recorded allowance for impairment for this receivable.

**PT DARMA HENWA Tbk DAN ENTITAS ANAK
CATATAN ATAS LAPORAN KEUANGAN
KONSOLIDASIAN**

Untuk Tahun-tahun yang Berakhir pada
Tanggal 31 Desember 2024 dan 2023
(Disajikan dalam Ribuan Rupiah,
kecuali dinyatakan lain)

**PT DARMA HENWA Tbk AND SUBSIDIARIES
NOTES TO THE CONSOLIDATED
FINANCIAL STATEMENTS**

For the Years Ended
December 31, 2024 and 2023
(Expressed in Thousand of Rupiah,
unless otherwise stated)

9. Aset Lancar Lainnya (Lanjutan)

Piutang lain-lain juga termasuk imbalan bunga atas kelebihan bayar PPN Tahun 2011 sebesar Rp60.590.858. Perusahaan telah menerima Imbalan bunga sebesar Rp19.831.594 di 2022 dan Rp20.349.254 di 2023. Perusahaan telah mencadangkan penurunan nilai atas piutang ini, sehingga pada saldo tanggal 31 Desember 2024 adalah Nihil.

Piutang lain-lain juga termasuk piutang atas PPh Pasal 26 kepada Sany Capital Singapore Pte. Ltd., sebesar Rp3.661.868 (Catatan 37).

Uang jaminan merupakan transaksi jaminan sehubungan dengan jasa, sewa guna usaha dan pembelian suku cadang.

Uang muka kepada pemasok merupakan uang muka yang dibayarkan untuk pembelian alat berat, suku cadang dan ban.

Mutasi cadangan kerugian penurunan nilai adalah sebagai berikut:

	31 Desember 2024/ December 31, 2024	31 Desember 2023/ December 31, 2023	
Saldo Awal	122,414,363	122,414,363	Balance Beginning
Pemulihan	(39,982,532)	--	Recovery
Jumlah	82,431,831	122,414,363	Total

Manajemen berkeyakinan bahwa nilai cadangan kerugian penurunan nilai sudah cukup untuk menutupi kerugian yang timbul dari aset lancar lainnya.

9. Other Current Assets (Continued)

Other receivables also include interest compensation for the 2011 VAT overpayment amounting to Rp60,590,858. The Company has received interest compensation amounted to Rp19,831,594 in 2022 and Rp20,349,254 in 2023. The Company has provided provisions for impairment of these receivables, so that the balance on December 31, 2024 is Nil.

Other receivables also include receivables for Income Tax Article 26 from Sany Capital Singapore Pte. Ltd., amounting to Rp3,661,868 (Note 37).

Security deposits represent security transactions in connection with services, leasing and purchasing spare parts.

Advances to suppliers represent advances for purchasing heavy equipments, spareparts and tires.

Movements of allowance for impairment losses are as follows:

The Management believes the allowance for impairment is adequate to cover the possible losses from other current assets.

10. Aset Keuangan Tidak Lancar

10. Non-Current Financial Assets

	31 Desember 2024/ December 31, 2024	31 Desember 2023/ December 31, 2023	
Piutang Lain-lain	356,430,056	356,430,056	Other Receivables
Cadangan Kerugian Penurunan Nilai	(356,430,056)	(356,430,056)	Allowance for Impairment Losses
Neto	--	--	Net

Akun ini merupakan piutang dari Canoncom Ltd. terkait dengan divestasi kepemilikan Perusahaan di Corfield Investments Limited.

Pada tanggal 23 Januari 2014, Perusahaan dan Canoncom Ltd., pihak ketiga, menandatangani *Share Purchase Agreement*

This account represents receivable from Canoncom Ltd. in connection with the divestment of Company's shares ownership in Corfield Investments Limited.

On January 23, 2014, the Company and Canoncom Ltd., a third party, signed a *Share Purchase Agreement* ("SPA") as a follow-up of

**PT DARMA HENWA Tbk DAN ENTITAS ANAK
CATATAN ATAS LAPORAN KEUANGAN
KONSOLIDASIAN**

Untuk Tahun-tahun yang Berakhir pada
Tanggal 31 Desember 2024 dan 2023
(Disajikan dalam Ribuan Rupiah,
kecuali dinyatakan lain)

**PT DARMA HENWA Tbk AND SUBSIDIARIES
NOTES TO THE CONSOLIDATED
FINANCIAL STATEMENTS**

For the Years Ended
December 31, 2024 and 2023
(Expressed in Thousand of Rupiah,
unless otherwise stated)

10. Aset Keuangan Tidak Lancar (Lanjutan)

("SPA") yang merupakan tindak lanjut dari *Conditional Sales and Purchase Agreement* ("CSPA") bertanggal 13 Desember 2013 terkait dengan divestasi 100% kepemilikan saham Perusahaan di Corfield dengan harga USD24,000,000 atau setara Rp377.544.000.

Piutang ini dijamin dengan *Promissory Note* yang diterbitkan oleh Canoncom Ltd. yang jatuh temponya tidak akan melebihi tanggal 22 Januari 2026.

Manajemen berkeyakinan bahwa cadangan penurunan nilai tersebut cukup untuk menutupi kerugian yang timbul dari aset keuangan tidak lancar lainnya.

10. Non-Current Financial Assets (Continued)

the *Conditional Sales and Purchase Agreement* ("CSPA") dated December 13, 2013 in connection with the 100% divestment of the Company's shares ownership in Corfield at a price of USD24,000,000 or equivalent to Rp377,544,000.

This receivable is guaranteed by a *Promissory Note* issued by Canoncom Ltd. which will be due not exceeding January 22, 2026.

Management believes the allowance for impairment is adequate to cover the possible losses from non-current financial assets.

11. Investasi pada Saham

11. Investment in Share

	Persentase Kepemilikan/ Percentage of Ownership (%)	31 Desember 2024/ December 31, 2024	31 Desember 2023/ December 31, 2023	
Pendopo Coal Limited	10.00	124,114,996	124,114,996	Pendopo Coal Limited
PT Indah Alam Raya	5.00	54,790,257	54,790,257	PT Indah Alam Raya
PT Sriwijaya Power	5.00	2,984,500	2,984,500	PT Sriwijaya Power
PT Pendopo Coal Upgrading	5.00	146,875	146,875	PT Pendopo Coal Upgrading
PT Pendopo Energi Batubara	0.05	600	600	PT Pendopo Energi Batubara
Penyesuaian Nilai Wajar Investasi		924,302,379	924,302,379	Effect of Fair Value of Investment
Jumlah		1,106,339,607	1,106,339,607	Total

Grup melakukan investasi saham dengan kepemilikan saham di bawah 20% pada beberapa perusahaan yang tidak memiliki kuotasi harga pasar saham dengan tujuan untuk memperoleh hasil dari pertumbuhan jangka panjang dari perusahaan-perusahaan tersebut.

Pendopo Coal Limited (PCL) adalah pemilik secara tidak langsung 10% saham PT Pendopo Energi Batubara yang memiliki konsesi pertambangan batubara di Sumatera Selatan.

Investasi tersebut tidak digunakan sebagai jaminan baik kepada pihak ketiga maupun pihak berelasi.

The Group made certain investments in shares with ownership interest below 20% in some companies that do not have quoted market price of shares to obtain potential long term growth from those companies.

Pendopo Coal Limited (PCL) has an indirect ownership of 10% shares on PT Pendopo Energi Batubara which have coal mining concession in South Sumatera.

The investments are not used as collateral for either third parties or related parties.

**PT DARMA HENWA Tbk DAN ENTITAS ANAK
CATATAN ATAS LAPORAN KEUANGAN
KONSOLIDASIAN**

Untuk Tahun-tahun yang Berakhir pada
Tanggal 31 Desember 2024 dan 2023
(Disajikan dalam Ribuan Rupiah,
kecuali dinyatakan lain)

**PT DARMA HENWA Tbk AND SUBSIDIARIES
NOTES TO THE CONSOLIDATED
FINANCIAL STATEMENTS**

For the Years Ended
December 31, 2024 and 2023
(Expressed in Thousand of Rupiah,
unless otherwise stated)

12. Aset Tetap

12. Fixed Assets

31 Desember 2024/December 31, 2024						
	Saldo Awal/ Beginning Balance	Penambahan/ Additions	Pengurangan/ Deduction	Reklasifikasi/ Reclassifications	Saldo Akhir/ Ending Balance	
Biaya Perolehan						Acquisition Cost
Pemilikan Langsung						Direct Ownership
Tanah	780,226	--	--	--	780,226	Land
Mesin dan Peralatan	7,165,206,823	1,424,703,679	(97,412,773)	294,639,375	8,787,137,104	Machinery and Equipment
Bangunan	87,858,370	163,163	--	--	88,021,533	Buildings
Perabotan	13,466,493	4,162,050	--	--	17,628,543	Furniture and Fixtures
Kendaraan	70,602,224	--	--	33,441,353	104,043,577	Vehicles
Peralatan Kantor	56,874,104	6,951,894	--	(70,296)	63,755,702	Office Equipment
Sub Jumlah	<u>7,394,788,240</u>	<u>1,435,980,786</u>	<u>(97,412,773)</u>	<u>328,010,432</u>	<u>9,061,366,685</u>	Sub Total
Pemilikan Tidak Langsung						Indirect Ownership
Aset Sewaan						Lease Assets
Mesin dan Peralatan	499,779,898	15,160,130	--	(294,639,375)	220,300,653	Machinery and Equipment
Kendaraan	69,118,823	1,008,025	--	(33,366,053)	36,760,795	Vehicles
Sub Jumlah	<u>568,898,721</u>	<u>16,168,155</u>	<u>--</u>	<u>(328,005,428)</u>	<u>257,061,448</u>	Sub Total
Jumlah Harga Perolehan	<u>7,963,686,961</u>	<u>1,452,148,941</u>	<u>(97,412,773)</u>	<u>5,004</u>	<u>9,318,428,133</u>	Total Acquisition Cost
Akumulasi Depresiasi						Accumulated Depreciation
Pemilikan Langsung						Direct Ownership
Mesin dan Peralatan	4,956,896,361	497,241,432	(65,168,882)	160,661,017	5,549,629,928	Machinery and Equipment
Bangunan	62,455,395	7,216,501	--	--	69,671,896	Buildings
Perabotan	13,466,491	2,774,700	--	--	16,241,191	Furniture and Fixtures
Kendaraan	65,359,896	2,718,225	--	28,260,370	96,338,491	Vehicles
Peralatan Kantor	50,491,639	4,657,620	--	(2,922)	55,146,337	Office Equipment
Sub Jumlah	<u>5,148,669,782</u>	<u>514,608,478</u>	<u>(65,168,882)</u>	<u>188,918,465</u>	<u>5,787,027,843</u>	Sub Total
Pemilikan Tidak Langsung						Indirect Ownership
Aset Sewaan						Lease Assets
Mesin dan Peralatan	232,730,452	25,808,746	--	(160,661,017)	97,878,181	Machinery and Equipment
Kendaraan	30,508,238	14,596,065	--	(28,185,070)	16,919,233	Vehicles
Sub Jumlah	<u>263,238,690</u>	<u>40,404,811</u>	<u>--</u>	<u>(188,846,087)</u>	<u>114,797,414</u>	Sub Total
Jumlah Akumulasi Depresiasi	<u>5,411,908,472</u>	<u>555,013,289</u>	<u>(65,168,882)</u>	<u>72,378</u>	<u>5,901,825,257</u>	Total Accumulated Depreciation
Nilai Buku Neto	<u>2,551,778,489</u>				<u>3,416,602,876</u>	Net Book Value
31 Desember 2023/December 31, 2023						
	Saldo Awal/ Beginning Balance	Penambahan/ Additions	Pengurangan/ Deduction	Reklasifikasi/ Reclassifications	Saldo Akhir/ Ending Balance	
Biaya Perolehan						Acquisition Cost
Pemilikan Langsung						Direct Ownership
Tanah	780,226	--	--	--	780,226	Land
Mesin dan Peralatan	6,949,235,282	208,241,093	(111,255,485)	118,985,933	7,165,206,823	Machinery and Equipment
Bangunan	87,532,430	579,192	--	(253,252)	87,858,370	Buildings
Perabotan	13,466,523	--	--	(30)	13,466,493	Furniture and Fixtures
Kendaraan	89,910,598	6,025	--	(19,314,399)	70,602,224	Vehicles
Peralatan Kantor	42,211,546	3,952,917	--	10,709,641	56,874,104	Office Equipment
Sub Jumlah	<u>7,183,136,605</u>	<u>212,779,227</u>	<u>(111,255,485)</u>	<u>110,127,893</u>	<u>7,394,788,240</u>	Sub Total
Pemilikan Tidak Langsung						Indirect Ownership
Aset Sewaan						Lease Assets
Mesin dan Peralatan	527,654,286	50,321,913	--	(78,196,301)	499,779,898	Machinery and Equipment
Kendaraan	39,887,105	32,589,001	--	(3,357,283)	69,118,823	Vehicles
Sub Jumlah	<u>567,541,391</u>	<u>82,910,914</u>	<u>--</u>	<u>(81,553,584)</u>	<u>568,898,721</u>	Sub Total
Jumlah Harga Perolehan	<u>7,750,677,996</u>	<u>295,690,141</u>	<u>(111,255,485)</u>	<u>28,574,309</u>	<u>7,963,686,961</u>	Total Acquisition Cost

**PT DARMA HENWA Tbk DAN ENTITAS ANAK
CATATAN ATAS LAPORAN KEUANGAN
KONSOLIDASIAN**

Untuk Tahun-tahun yang Berakhir pada
Tanggal 31 Desember 2024 dan 2023
(Disajikan dalam Ribuan Rupiah,
kecuali dinyatakan lain)

**PT DARMA HENWA Tbk AND SUBSIDIARIES
NOTES TO THE CONSOLIDATED
FINANCIAL STATEMENTS**

For the Years Ended
December 31, 2024 and 2023
(Expressed in Thousand of Rupiah,
unless otherwise stated)

12. Aset Tetap (Lanjutan)

12. Fixed Assets (Continued)

31 Desember 2023/December 31, 2023					
Saldo Awal/ Beginning Balance	Penambahan/ Additions	Pengurangan/ Deduction	Reklasifikasi/ Reclassifications	Saldo Akhir/ Ending Balance	
Akumulasi Depresiasi					
Pemilikan Langsung					
Mesin dan Peralatan	4,384,201,673	528,597,042	(49,196,553)	93,294,199	4,956,896,361
Bangunan	54,781,567	7,673,821	--	7	62,455,395
Perabotan	13,466,512	--	--	(21)	13,466,491
Kendaraan	73,230,385	725,920	--	(8,596,409)	65,359,896
Peralatan Kantor	31,038,606	20,057,734	--	(604,701)	50,491,639
Sub Jumlah	4,556,718,743	557,054,517	(49,196,553)	84,093,075	5,148,669,782
Pemilikan Tidak Langsung					
Aset Sewaan					
Mesin dan Peralatan	206,995,110	80,387,011	--	(54,651,669)	232,730,452
Kendaraan	15,570,158	15,805,178	--	(867,098)	30,508,238
Sub Jumlah	222,565,268	96,192,189	--	(55,518,767)	263,238,690
Jumlah Akumulasi Depresiasi	4,779,284,011	653,246,706	(49,196,553)	28,574,308	5,411,908,472
Nilai Buku Neto	2,971,393,985				2,551,778,489

Grup telah mereviu nilai residu dan umur manfaat aset tetap dan manajemen yakin bahwa estimasi yang ada saat ini sudah memadai.

The Group has reviewed the residual value and useful life of fixed assets and the management believes the existing estimates are appropriate.

Rincian pelepasan aset tetap adalah sebagai berikut:

Detail of disposal of fixed assets are as follows

	31 Desember 2024/ December 31, 2024	31 Desember 2023/ December 31, 2023	
Harga Jual	435,550	--	Selling Price
Dikurangi:			Less:
Nilai Buku Neto	24,663	--	Net Book Value
Laba Penjualan			Gain on Sale
Aset Tetap	410,887	--	of Fixed Assets
Penghapusan Aset Tetap	(32,219,228)	--	Impairment of Asset
Netto	(31,808,341)		Nett

Beban depresiasi dibebankan pada laporan laba rugi konsolidasian untuk tahun-tahun yang berakhir pada tanggal 31 Desember 2024 dan 2023 dengan alokasi sebagai berikut:

Depreciation expense charged to the consolidated statements of profit or loss for the years ended December 31, 2024 and 2023 are allocated as follows:

	31 Desember 2024/ December 31, 2024	31 Desember 2023/ December 31, 2023	
Beban Pokok			Cost of
Pendapatan (Catatan 25)	544,940,605	636,822,615	Revenue (Note 25)
Beban Umum dan			General and Administrative
Administrasi (Catatan 26)	10,072,684	16,424,091	Expenses (Note 26)
Jumlah	555,013,289	653,246,706	Total

**PT DARMA HENWA Tbk DAN ENTITAS ANAK
CATATAN ATAS LAPORAN KEUANGAN
KONSOLIDASIAN**

Untuk Tahun-tahun yang Berakhir pada
Tanggal 31 Desember 2024 dan 2023
(Disajikan dalam Ribuan Rupiah,
kecuali dinyatakan lain)

**PT DARMA HENWA Tbk AND SUBSIDIARIES
NOTES TO THE CONSOLIDATED
FINANCIAL STATEMENTS**

For the Years Ended
December 31, 2024 and 2023
(Expressed in Thousand of Rupiah,
unless otherwise stated)

12. Aset Tetap (Lanjutan)

Bangunan dan sebagian aset tetap Perusahaan dijadikan jaminan untuk pinjaman yang diperoleh dari PT Bank Rakyat Indonesia (Persero) Tbk senilai Rp2.200.627.990. Pada tanggal 22 April 2024, Perusahaan telah melunasi seluruh fasilitas kredit ini, sehingga jaminan sudah berakhir (Catatan 18).

Pada tanggal 31 Desember 2024, Perusahaan menjaminkan sebagian aset tetap untuk fasilitas kredit sindikasi yang diperoleh dari PT Bank Central Asia Tbk sebesar Rp460.876.900.

Aset pemilikan tidak langsung digunakan sebagai jaminan atas utang sewa pembiayaan (Catatan 19).

Aset tetap telah diasuransikan terhadap risiko kebakaran dan risiko lainnya dengan suatu paket polis tertentu dengan nilai pertanggungan sebesar Rp8.209.531.780 dan Rp7.001.826.702 masing-masing pada tanggal 31 Desember 2024 dan 2023. Manajemen berpendapat bahwa nilai pertanggungan tersebut cukup untuk menutup kemungkinan kerugian atas aset yang dipertanggungkan.

12. Fixed Assets (Continued)

Building and fixed assets were used as collateral of the loans received from PT Bank Rakyat Indonesia (Persero) Tbk. Amounting to Rp2,200,627,990. The Company already settled all credit facilities, so that the guarantee has expired (Note 18).

On December 31, 2024, the Company pledged part of the fixed assets for the syndicated credit facility obtained from PT Bank Central Asia Tbk in the amount of Rp460,876,900.

Indirect ownership assets were used as collateral for lease payable (Note 19).

Fixed assets have been insured against the risk from fire and other risks based on a specific policy package with the sum insured amounting to Rp8,209,531,780 and Rp7,001,826,702 as of December 31, 2024 and 2023, respectively. The Management believes that the sum insured are adequate to cover the possible losses on insured assets.

13. Aset Hak-Guna

Rincian aset hak-guna pada tanggal 31 Desember 2024 dan 2023 adalah sebagai berikut:

13. Right-of Use Assets

The details of the right-of use assets as of December 31, 2024 and 2023 are as follows:

	31 Desember 2024/December 31, 2024				
	Saldo Awal/ Beginning Balance	Penambahan/ Additions	Pengurangan/ Deduction	Saldo Akhir/ Ending Balance	
Biaya Perolehan					Acquisition Cost
Aset Hak-Guna					Right-of Use Assets
Mesin dan Peralatan	335,314,601	94,222,195	(232,476,616)	197,060,180	Machinery and Equipment
Kendaraan	81,272,951	54,970,588	(81,272,960)	54,970,579	Vehicles
Bangunan	--	34,574,407	--	34,574,407	Buildings
Jumlah Harga Perolehan	416,587,552	183,767,190	(313,749,576)	286,605,166	Total Acquisition Cost
Akumulasi Depresiasi					Accumulated Depreciation
Aset Hak-Guna					Right-of Use Assets
Mesin dan Peralatan	269,553,001	92,625,255	(220,387,038)	141,791,218	Machinery and Equipment
Kendaraan	71,350,591	37,407,663	(81,272,960)	27,485,294	Vehicles
Bangunan	--	5,186,161	--	5,186,161	Buildings
Jumlah Akumulasi Depresiasi	340,903,592	135,219,079	(301,659,998)	174,462,673	Total Accumulated Depreciation
Nilai Buku	75,683,960			112,142,493	Book Value

**PT DARMA HENWA Tbk DAN ENTITAS ANAK
CATATAN ATAS LAPORAN KEUANGAN
KONSOLIDASIAN**

Untuk Tahun-tahun yang Berakhir pada
Tanggal 31 Desember 2024 dan 2023
(Disajikan dalam Ribuan Rupiah,
kecuali dinyatakan lain)

**PT DARMA HENWA Tbk AND SUBSIDIARIES
NOTES TO THE CONSOLIDATED
FINANCIAL STATEMENTS**

For the Years Ended
December 31, 2024 and 2023
(Expressed in Thousand of Rupiah,
unless otherwise stated)

13. Aset Hak-Guna (Lanjutan)

13. Right-of Use Assets (Continued)

	31 Desember 2023/December 31, 2023				
	Saldo Awal/ Beginning Balance	Penambahan/ Additions	Pengurangan/ Deduction	Saldo Akhir/ Ending Balance	
Biaya Perolehan					Acquisition Cost
Aset Hak-Guna					Right-of Use Assets
Mesin dan Peralatan	315,740,120	32,193,812	(12,619,331)	335,314,601	Machinery and Equipment
Kendaraan	69,513,530	19,844,727	(8,085,306)	81,272,951	Vehicles
Jumlah Harga Perolehan	385,253,650	52,038,539	(20,704,637)	416,587,552	Total Acquisition Cost
Akumulasi Depresiasi					Accumulated Depreciation
Aset Hak-Guna					Right-of Use Assets
Mesin dan Peralatan	142,296,688	136,720,811	(9,464,498)	269,553,001	Machinery and Equipment
Kendaraan	34,756,765	42,657,805	(6,063,979)	71,350,591	Vehicles
Jumlah Akumulasi Depresiasi	177,053,453	179,378,616	(15,528,477)	340,903,592	Total Accumulated Depreciation
Nilai Buku	208,200,197			75,683,960	Book Value

Beban depresiasi aset hak-guna dibebankan pada laba rugi konsolidasian untuk tahun-tahun yang berakhir pada tanggal 31 Desember 2024 dan 2023 dengan alokasi sebagai berikut:

Depreciation expense of right-of use assets charged to the consolidated of profit or loss for the years ended December 31, 2024 and 2023 are allocated as follows:

	31 Desember 2024/ December 31, 2024	31 Desember 2023/ December 31, 2023	
Beban Pokok Pendapatan (Catatan 25)	135,219,079	179,378,616	Cost of Revenue (Note 25)

14. Aset Tidak Lancar Lainnya

14. Other Non-Current Assets

	31 Desember 2024/ December 31, 2024	31 Desember 2023/ December 31, 2023	
Uang Muka Investasi	844,479,470	844,479,470	Advance Investment
Biaya Pengembangan			Deferred Development
Tanggungan - Neto	272,386,974	311,524,108	Costs - Net
Goodwill	750	750	Goodwill
Jumlah	1,116,867,194	1,156,004,328	Total

Uang muka investasi merupakan uang muka penyertaan 99,75% saham di GMR oleh Mahadaya, Entitas Anak. Sampai dengan laporan keuangan ini diterbitkan proses perizinan di Kementerian Energi dan Sumber Daya Mineral, dan Kementerian Hukum dan HAM masih dalam proses.

Advance Investment represents advance investment on 99.75% shares in GMR by Mahadaya, Subsidiary. Until this financial report has published, the permit process at the Ministry of Energy and Mineral Resources, and the Ministry of Law and Human Rights is still in process.

Pada tanggal 31 Desember 2024 dan 2023, biaya pengembangan tanggungan adalah biaya pemompaan lumpur untuk proyek Bengalon, Kalimantan Timur (Catatan 35a) dan biaya pemindahan lapisan penutup di proyek Kintap dan Asam-asam, Kalimantan Selatan (Catatan 35b).

As of December 31, 2024 and 2023, deferred development costs include slurry pump costs incurred for Bengalon project, East Kalimantan (Note 35a) and also Overburden Removal cost in Kintap and Asam-asam Project (Note 35b).

**PT DARMA HENWA Tbk DAN ENTITAS ANAK
CATATAN ATAS LAPORAN KEUANGAN
KONSOLIDASIAN**

Untuk Tahun-tahun yang Berakhir pada
Tanggal 31 Desember 2024 dan 2023
(Disajikan dalam Ribuan Rupiah,
kecuali dinyatakan lain)

**PT DARMA HENWA Tbk AND SUBSIDIARIES
NOTES TO THE CONSOLIDATED
FINANCIAL STATEMENTS**

For the Years Ended
December 31, 2024 and 2023
(Expressed in Thousand of Rupiah,
unless otherwise stated)

14. Aset Tidak Lancar Lainnya (Lanjutan)

Pengakuan *goodwill* merupakan bagian dari transaksi pemerolehan kepemilikan saham di Sabina sebesar Rp555.503.000 pada tanggal 5 Oktober 2020. Sabina memiliki kepemilikan tidak langsung di GMR.

14. Other Non-Current Assets (Continued)

Goodwill recognition is part of the transaction to acquire share ownership in Sabina for Rp555,503,000 on October 5, 2020. Sabina has indirect ownership in GMR.

15. Utang Usaha – Pihak Ketiga

Akun ini merupakan utang kepada pihak ketiga yang berasal dari pembelian mesin dan peralatan, suku cadang, ban, bahan bakar dan lain-lain.

15. Trade Payables – Third Parties

This account represents liability to third parties for the purchase of machineries and equipments, spare parts, tires, fuel and others.

a. Berdasarkan Pemasok

a. By Suppliers

	31 Desember 2024/ December 31, 2024	31 Desember 2023/ December 31, 2023	
Pihak ketiga			Third Parties
PT Madhani Talatah Nusantara	762,603,043	809,062,614	PT Madhani Talatah Nusantara
PT Antareja Mahada Makmur	401,809,348	194,958,444	PT Antareja Mahada Makmur
PT Thiess Contractors Indonesia	101,704,015	105,704,015	PT Thiess Contractors Indonesia
PT Thriveni Indo Mining	90,207,358	16,852,735	PT Thriveni Indo Mining
PT Mandiri Herindo Adiperkasa	73,651,282	36,156,900	PT Mandiri Herindo Adiperkasa
PT United Tractors Tbk	28,053,494	9,579,012	PT United Tractors Tbk
PT Sefas Pelindotama	27,552,525	48,517,720	PT Sefas Pelindotama
PT Jarum Mahakarya Indonesia	17,716,858	30,899,199	PT Jarum Mahakarya Indonesia
PT Andalan Lintas Sejahtera	14,425,635	13,705,817	PT Andalan Lintas Sejahtera
CV Mitra Usaha Bersama	14,401,923	5,636,118	CV Mitra Usaha Bersama
PT Trakindo Utama	12,129,431	4,083,214	PT Trakindo Utama
PT Liebherr Indonesia Perkasa	11,753,091	27,564,129	PT Liebherr Indonesia Perkasa
PT Sany Perkasa	11,477,972	3,729,553	PT Sany Perkasa
PT Sumber Urip Sejati	10,926,754	12,646,384	PT Sumber Urip Sejati
PT Tectona Alas Makmur	10,304,453	5,185,607	PT Tectona Alas Makmur
Lain-lain (di bawah Rp5.000.000)	301,594,139	460,224,147	Others (below Rp5,000,000)
Jumlah	1,890,311,321	1,784,505,608	Total

b. Berdasarkan Umur

b. By Aging

	31 Desember 2024/ December 31, 2024	31 Desember 2023/ December 31, 2023	
Belum Jatuh Tempo	246,944,242	154,967,047	Not Yet Due
1 - 30 hari	57,761,637	83,963,739	1 - 30 days
31 - 60 hari	118,898,736	160,312,823	31 - 60 days
61 - 90 hari	117,077,590	313,146,569	61 - 90 days
Lebih dari 91 hari	1,349,629,116	1,072,115,430	Over than 91 days
Jumlah	1,890,311,321	1,784,505,608	Total

**PT DARMA HENWA Tbk DAN ENTITAS ANAK
CATATAN ATAS LAPORAN KEUANGAN
KONSOLIDASIAN**

Untuk Tahun-tahun yang Berakhir pada
Tanggal 31 Desember 2024 dan 2023
(Disajikan dalam Ribuan Rupiah,
kecuali dinyatakan lain)

**PT DARMA HENWA Tbk AND SUBSIDIARIES
NOTES TO THE CONSOLIDATED
FINANCIAL STATEMENTS**

For the Years Ended
December 31, 2024 and 2023
(Expressed in Thousand of Rupiah,
unless otherwise stated)

15. Utang Usaha – Pihak Ketiga (Lanjutan)

15. Trade Payables – Third Parties (Continued)

c. Berdasarkan Mata Uang

c. By Currency

	31 Desember 2024/ December 31, 2024	31 Desember 2023/ December 31, 2023	
Rupiah Indonesia	1,865,767,840	1,724,635,370	Indonesian Rupiah
Dolar Amerika Serikat	20,197,014	50,873,824	United States Dollar
Euro	3,485,103	5,362,717	Euro
Dolar Singapura	561,211	2,809,023	Singapore Dollar
Dolar Australia	239,216	651,141	Australian Dollar
Pound Sterling	60,937	56,761	Pound Sterling
Yen	--	116,772	Yen
Jumlah	1,890,311,321	1,784,505,608	Total

Grup tidak memberikan jaminan terhadap
pembayaran utang usaha kepada pemasok.

The Group does not provide any guarantee of
payment on trade payables to suppliers.

16. Pendapatan Diterima di Muka

16. Unearned Revenue

Akun ini berkaitan dengan bagian pendapatan
yang ditagih kepada KPC, pihak berelasi,
untuk biaya rehabilitasi wilayah
pertambangan. Perhitungannya adalah
sebagai berikut:

This account pertains to the portion of revenue
billed to KPC, a related party, for future
rehabilitation of the mining area. The calculation
is as follows:

	31 Desember 2024/ December 31, 2024	31 Desember 2023/ December 31, 2023	
Saldo Awal	232,271,923	220,048,012	Beginning Balance
Tagihan ke KPC selama Tahun Berjalan (Entitas Induk)	4,178,883,749	4,611,217,562	Total Billings to KPC during the Year (Parent Entity)
Pendapatan dari KPC yang Diakui selama Tahun Berjalan (Entitas Induk)	(4,177,400,133)	(4,598,993,651)	Revenue from KPC Recognized during the Year (Parent Entity)
Jumlah	233,755,539	232,271,923	Total

17. Beban Akruai

17. Accrued Expense

	31 Desember 2024/ December 31, 2024	31 Desember 2023/ December 31, 2023	
Subkontraktor	286,092,713	696,804,245	Subcontractor
Pengangkutan	61,621,353	73,530,041	Hauling
Sewa Alat	46,053,233	36,614,762	Equipment Rental
Bunga	15,738,678	4,056,450	Interest
Lain-lain (di bawah Rp1.000.000)	43,998,516	40,037,488	Others (below Rp1,000,000)
Jumlah	453,504,493	851,042,986	Total

Subkontraktor, pengangkutan, sewa alat dari
pihak luar dan bunga merupakan biaya yang
belum ditagihkan.

Subcontractor, hauling, external hire and
interest are costs which yet to be billed.

**PT DARMA HENWA Tbk DAN ENTITAS ANAK
CATATAN ATAS LAPORAN KEUANGAN
KONSOLIDASIAN**

Untuk Tahun-tahun yang Berakhir pada
Tanggal 31 Desember 2024 dan 2023
(Disajikan dalam Ribuan Rupiah,
kecuali dinyatakan lain)

**PT DARMA HENWA Tbk AND SUBSIDIARIES
NOTES TO THE CONSOLIDATED
FINANCIAL STATEMENTS**

For the Years Ended
December 31, 2024 and 2023
(Expressed in Thousand of Rupiah,
unless otherwise stated)

18. Utang Bank

18. Bank Loans

	31 Desember 2024/ December 31, 2024	31 Desember 2023/ December 31, 2023	
PT Bank Central Asia Tbk	1,630,158,402	--	PT Bank Central Asia Tbk
PT Bank Rakyat Indonesia (Persero) Tbk	--	372,695,771	PT Bank Rakyat Indonesia (Persero) Tbk
	1,630,158,402	372,695,771	
Dikurangi:			Less:
Bagian Jangka Pendek	(258,088,930)	(372,695,771)	Current Maturities
Bagian Jangka Panjang	1,372,069,472	--	Long Term Portion

**Perjanjian Fasilitas Kredit Investasi dengan
PT Bank Jtrust Indonesia Tbk**

Pada tanggal 11 Juli 2024, Perusahaan memperoleh fasilitas Kredit Investasi dari PT Bank JTrust Indonesia Tbk sebesar Rp100.000.000, yang digunakan untuk pembaharuan dan pemeliharaan alat berat (*refurbish*) pertambangan dilokasi proyek.

Pinjaman ini dilunasi dalam 24 (dua puluh empat) angsuran bulanan dan dikenakan bunga sebesar 10,5% per tahun. Pinjaman ini dijamin dengan piutang usaha (Catatan 6) dan aset tetap (Catatan 12).

Pada tanggal 17 Oktober 2024, Perusahaan telah melunasi hutang kepada PT Bank JTrust Indonesia Tbk, melalui fasilitas C dari PT Bank Central Asia Tbk, sebesar Rp88.061.458.

**Perjanjian Fasilitas Kredit Sindikasi dengan
PT Bank Central Asia Tbk (BCA)**

Pada tanggal 31 Juli 2024, Perusahaan memperoleh Fasilitas Kredit Sindikasi dengan nilai maksimum sebesar Rp2.600.000.000, dari BCA selaku kreditur mayoritas beserta sindikasi yang terdiri dari PT Bank Pembangunan Daerah Papua, PT Bank Pembangunan Daerah Sulawesi Tengah, PT Bank JTrust Indonesia Tbk, PT Bank Oke Indonesia Tbk, PT Bank Woori Saudara Indonesia 1906 Tbk, PT Bank Pembangunan Daerah Sulawesi Selatan & Barat ("Bank Sulselbar"), PT Bank Neo Commerce Tbk, dan PT Bank Pembangunan Daerah Kalimantan Timur dan Kalimantan Utara ("Bank Kaltimtara"). Fasilitas ini akan digunakan untuk belanja modal, pembiayaan kembali atas fasilitas leasing, fasilitas kredit bilateral lainnya dan modal kerja.

**PT Bank Jtrust Indonesia Tbk Credit
Investment Facility Transaction Agreement**

On July 11, 2024, the Company obtained a Credit Investment facility from PT Bank JTrust Indonesia Tbk amounting to Rp100,000,000, which was used for the renewal and refurbish of mining equipment at the project site.

The loan is to be settled in 24 (twenty four) monthly installments and subject to interest of 10.5% per annum. The loan is secured by the Company's trade receivables (Note 6) and fixed assets (Note 12).

On October 17, 2024, the Company has paid off loan to PT Bank JTrust Indonesia Tbk, through a facility C from PT Bank Central Asia Tbk, amounting to Rp88,061,458.

**PT Bank Central Asia Tbk Syndicated Credit
Facility Agreement (BCA)**

On July 31, 2024, the Company obtained a Syndicated Credit Facility with a maximum value of Rp2,600,000,000, from BCA as the majority creditor of the syndicated financial institution, which consist of PT Bank Pembangunan Daerah Papua, PT Bank Pembangunan Daerah Sulawesi Tengah, PT Bank JTrust Indonesia Tbk, PT Bank Oke Indonesia Tbk, PT Bank Woori Saudara Indonesia 1906 Tbk, PT Bank Pembangunan Daerah Sulawesi Selatan & Barat ("Bank Sulselbar"), PT Bank Neo Commerce Tbk, dan PT Bank Pembangunan Daerah Kalimantan Timur dan Kalimantan Utara ("Bank Kaltimtara"). This facility will be used for capital expenditure, refinancing of leasing facilities, other bilateral credit facilities and working capital.

**PT DARMA HENWA Tbk DAN ENTITAS ANAK
CATATAN ATAS LAPORAN KEUANGAN
KONSOLIDASIAN**

Untuk Tahun-tahun yang Berakhir pada
Tanggal 31 Desember 2024 dan 2023
(Disajikan dalam Ribuan Rupiah,
kecuali dinyatakan lain)

**PT DARMA HENWA Tbk AND SUBSIDIARIES
NOTES TO THE CONSOLIDATED
FINANCIAL STATEMENTS**

For the Years Ended
December 31, 2024 and 2023
(Expressed in Thousand of Rupiah,
unless otherwise stated)

18. Utang Bank (Lanjutan)

Pinjaman ini dilunasi dalam 60 (enam puluh bulan) angsuran bulanan dan dikenakan bunga Indonesia + margin 2,81762% per tahun. Tingkat bunga Indonesia akan disesuaikan per 3 bulanan. Pinjaman ini akan dijamin dengan piutang usaha (Catatan 6), persediaan (Catatan 7) dan aset tetap (Catatan 12).

Dalam Perjanjian Kredit Sindikasi dengan BCA, Perseroan harus mematuhi berbagai pembatasan dan memerlukan persetujuan tertulis dari Para Kreditur, antara lain:

- a. Melakukan merger, akuisisi, mendirikan perusahaan atau berinvestasi di pihak manapun kecuali untuk akuisisi atas usaha dengan jenis kegiatan usaha Perusahaan yang telah ada pada saat Perjanjian Kredit Investasi ditandatangani;
- b. Menjual atau melepaskan harta, menyewakan, memindahkan, memberikan lisensi penggunaan, meminjamkan atau dengan cara lain melepaskan aset apapun atau menyetujui untuk melakukannya kecuali penjualan yang diijinkan berdasarkan perjanjian kredit sindikasi;
- c. Mengubah status kelembagaan dan anggaran dasar yang membutuhkan persetujuan Menteri Hukum dan HAM yang minimal mencakup perubahan atas maksud dan tujuan serta kegiatan usaha Perseroan, jangka waktu berdirinya Perseroan, besarnya modal dasar, serta pengurangan modal ditempatkan dan disetor; dan
- d. Mengubah susunan Direksi dan Dewan Komisaris Perusahaan sebelum tanggal dilakukannya Penambahan Modal Tanpa Hak Memesan Efek Terlebih Dahulu (PMTMETD) atau *Right Issue* kecuali atas persetujuan Kreditur Mayoritas.

Keseluruhan yang disebutkan di atas harus mendapatkan persetujuan tertulis dari BCA. Perusahaan telah mematuhi batasan-batasan yang diwajibkan oleh perjanjian kredit tersebut.

Pada tanggal 17 Oktober 2024, Perusahaan melakukan penarikan pinjaman atas Perjanjian Kredit Sindikasi secara bertahap dari BCA. Sampai dengan 31 Desember 2024, jumlah pinjaman yang sudah diterima adalah sebesar Rp1.672.134.872.

18. Bank Loans (Continued)

The loan is to be settled in 60 (sixty) monthly installments and subject to Indonesia interest + 2.8176% per annum. The Indonesia interest rate will be adjusted of 3 months. The loan will be secured by the Company's trade receivables (Note 6), Inventory (Note 7) and fixed assets (Note 12).

In the Syndicated Credit Agreement with BCA, the Company must comply with various restrictions and requires written approval from the Creditors, such as:

- a. Conduct mergers, acquisitions, establish companies or invest in any party except for acquisitions of businesses with the type of business activities of the Company that already exist at the time the Investment Credit Agreement is signed;*
- b. Sell or dispose of property, rent, transfer, license the use of, lend or otherwise dispose of any asset or agree to do so except for sales permitted under the syndicated credit agreement;*
- c. Changing the institutional status and articles of association that require the approval of the Minister of Law and Human Rights which at least includes changes in the Company's purposes and objectives and business activities, the period of the Company's establishment, the amount of authorized capital, and the reduction of issued and paid-up capital; and*
- d. Changing the composition of the Board of Directors and the Board of Commissioners of the Company before the date of the increase capital without pre-emptive rights (PMTMETD) or Right Issue except with the approval of the Majority Creditors.*

All of the above must obtain written approval from BCA. The Company has complied with the restrictions required by the credit agreement.

On October 17, 2024, the Company withdraw its loans under a Syndicated Credit Agreement in stages from BCA. As of December 31, 2024, the amount of loans received are Rp1,672,134,872.

**PT DARMA HENWA Tbk DAN ENTITAS ANAK
CATATAN ATAS LAPORAN KEUANGAN
KONSOLIDASIAN**

Untuk Tahun-tahun yang Berakhir pada
Tanggal 31 Desember 2024 dan 2023
(Disajikan dalam Ribuan Rupiah,
kecuali dinyatakan lain)

**PT DARMA HENWA Tbk AND SUBSIDIARIES
NOTES TO THE CONSOLIDATED
FINANCIAL STATEMENTS**

For the Years Ended
December 31, 2024 and 2023
(Expressed in Thousand of Rupiah,
unless otherwise stated)

18. Utang Bank (Lanjutan)

18. Bank Loans (Continued)

Adapun rincian fasilitas pinjaman yang sudah
diterima terdiri dari :

The loan facilities detailed that have been
received consist of:

Jenis Komitmen	Fasilitas yang diterima*/ Accepted Facilities*	Persentase/ Percentage	Total Fasilitas*/ Total Facilities*	Commitment Type
Komitmen Fasilitas A	1,086,283,332,993	82.10%	1,323,075,000,000	Commitment Facility A
Komitmen Fasilitas B	237,790,081,567	99.08%	240,000,000,000	Commitment Facility B
Komitmen Fasilitas C	88,061,458,332	88.06%	100,000,000,000	Commitment Facility C
Komitmen Fasilitas D	260,000,000,000	100.00%	260,000,000,000	Commitment Facility D
Komitmen Fasilitas E	--	0.00%	676,925,000,000	Commitment Facility E
Jumlah	1,672,134,872,892	64.31%	2,600,000,000,000	Total

*) Jumlah angka disajikan secara penuh/Total display as full amount

**Perjanjian Fasilitas Kredit Transaksi
Khusus dengan PT Bank Rakyat Indonesia
(Persero) Tbk**

Pada tanggal 22 April 2019, Perusahaan
memperoleh fasilitas kredit transaksi khusus
dari PT Bank Rakyat Indonesia (Persero) Tbk
(BRI) sebesar USD98,800,000 atau setara
Rp1.424.399.600, yang digunakan untuk
pembiayaan peralatan pertambangan.

Pinjaman ini dilunasi dalam enam puluh (60)
angsuran bulanan dan dikenakan bunga
sebesar 7% per tahun (mengambang).
Pinjaman ini dijamin dengan piutang usaha
(Catatan 6), persediaan (Catatan 7) dan aset
tetap (Catatan 12).

Beban bunga untuk tahun-tahun yang berakhir
pada tanggal 31 Desember 2024 dan 2023,
masing-masing adalah sebesar Rp1.808.673
dan Rp21.131.142.

Jumlah pokok pinjaman yang dibayarkan pada
tahun-tahun yang berakhir pada tanggal
31 Desember 2024 dan 2023, masing-masing
adalah sebesar Rp110.507.400 dan
Rp338.535.360.

**Perjanjian Fasilitas Kredit Modal Kerja
dengan PT Bank Rakyat Indonesia
(Persero) Tbk**

Pada tanggal 22 April 2019, Perusahaan
memperoleh fasilitas kredit modal kerja dari
BRI dengan plafon sebesar USD17,000,000
atau setara dengan Rp245.973.000 yang
digunakan untuk pembelian peralatan
pertambangan dengan bunga sebesar 7% per
tahun (mengambang) dan dijamin dengan
jaminan yang sama dengan fasilitas kredit
transaksi khusus. Fasilitas ini menggunakan
skema revolving dengan menutup dan
melakukan pencairan kembali setiap 3 (tiga)
bulanan.

**PT Bank Rakyat Indonesia (Persero) Tbk
Credit Facility Special Transaction
Agreement**

On April 22, 2019, the Company obtained a
special transaction credit facility from PT Bank
Rakyat Indonesia (Persero) Tbk (BRI)
amounting to USD98,800,000 or equivalent to
Rp1,424,399,600, which was used for the
financing of mining equipment.

The loan is to be settled in sixty (60) monthly
installments and subject to interest of 7% per
annum (floating). The loan is secured by the
Company's trade receivables (Note 6),
inventories (Note 7) and fixed assets (Note 12).

Interest expense for the years ended December
31, 2024 and 2023 amounted to Rp1,808,673
and Rp21,131,142, respectively.

Total principal amount that has been paid for the
years ended December 31, 2024 and 2023
amounted to Rp110,507,400 and
Rp338,535,360, respectively.

**PT Bank Rakyat Indonesia (Persero) Tbk
Working Capital Credit Facility Agreement**

On April 22, 2019, the Company obtained a
working capital credit facility from BRI
amounting to USD17,000,000 or equivalent to
Rp245,973,000, which was used for the
purchase of mining equipment. This loan is
subject to interest of 7% per annum (floating)
and is guaranteed with the same guarantee as a
special transaction credit facility. This facility
uses a revolving scheme by closing and re-
disbursing every 3 (three) months.

**PT DARMA HENWA Tbk DAN ENTITAS ANAK
CATATAN ATAS LAPORAN KEUANGAN
KONSOLIDASIAN**

Untuk Tahun-tahun yang Berakhir pada
Tanggal 31 Desember 2024 dan 2023
(Disajikan dalam Ribuan Rupiah,
kecuali dinyatakan lain)

**PT DARMA HENWA Tbk AND SUBSIDIARIES
NOTES TO THE CONSOLIDATED
FINANCIAL STATEMENTS**

For the Years Ended
December 31, 2024 and 2023
(Expressed in Thousand of Rupiah,
unless otherwise stated)

18. Utang Bank (Lanjutan)

Beban bunga untuk tahun-tahun yang berakhir pada tanggal 31 Desember 2024 dan 2023, masing-masing adalah sebesar Rp5.800.121 dan Rp15.823.641.

Dalam seluruh perjanjian pinjaman dengan BRI, Perusahaan harus mematuhi berbagai pembatasan antara lain:

- Mengubah bentuk, status badan hukum, dan lingkup kegiatan usaha Perusahaan dan investasi serta penyertaan di bidang lain;
- Melakukan merger, akuisisi dan penjualan aset Perusahaan;
- Melakukan perubahan anggaran dasar Perseroan Terbatas Perusahaan; dan
- Mengalihkan kepada pihak lain sebagian atau seluruh hak atau kewajiban Perusahaan yang timbul dari Perjanjian atau Dokumen Agunan.

Keseluruhan yang disebutkan di atas harus mendapatkan persetujuan tertulis dari BRI. Perusahaan telah mematuhi batasan-batasan yang diwajibkan oleh perjanjian kredit tersebut.

Pada tanggal 22 April 2024, Perusahaan telah melunasi seluruh fasilitas kredit dari BRI.

18. Bank Loans (Continued)

Interest expense for the years ended December 31, 2024 and 2023 amounting to Rp5,800,121 and Rp15,823,641, respectively.

In all the borrowing agreement with BRI, the Company must comply with certain restrictions, such as:

- Change the form, status of legal entity, and scope of business activities of the Company and investment and participation in other fields;
- Carry out mergers, acquisition and sales of the Company assets;
- Amend the Article of Association of the Limited Company; and
- Transfer to other parties partially or wholly the rights or obligations of the Company which arise from Agreement or Collateral Document.

All of the stated above must have a written approval from BRI. The Company has complied with the covenants in the borrowing agreements.

On April 22, 2024, the Company has paid off all credit facilities from BRI.

19. Utang Sewa Pembiayaan

Pada tanggal 31 Desember 2024 dan 2023, Grup memiliki utang sewa pembiayaan kepada:

	31 Desember 2024/ December 31, 2024	31 Desember 2023/ December 31, 2023
PT Koexim Mandiri Finance	15,972,222	24,305,556
PT Mega Central Finance	9,515,185	27,984,831
PT Caterpillar Finance Indonesia	3,348,120	10,595,321
PT BNI Multifinance	801,031	3,740,422
PT Sarana Global Finance Indonesia	--	28,486,766
PT Radana Bhaskara Finance Tbk	--	18,569,788
PT Surya Artha Nusantara Finance	--	14,738,923
PT Sunindo Kookmin Best Finance	--	3,076,227
Lain-lain (di bawah Rp1.500.000)	2,678,831	8,344,270
	<u>32,315,389</u>	<u>139,842,104</u>
Dikurangi:		
Bagian Jangka Pendek	<u>(23,301,710)</u>	<u>(88,346,167)</u>
Bagian Jangka Panjang	<u>9,013,679</u>	<u>51,495,937</u>

19. Lease Payables

As of December 31, 2024 and 2023, the Group has finance lease payables as follows:

PT Koexim Mandiri Finance
PT Mega Central Finance
PT Caterpillar Finance Indonesia
PT BNI Multifinance
PT Sarana Global Finance Indonesia
PT Radana Bhaskara Finance Tbk
PT Surya Artha Nusantara Finance
PT Sunindo Kookmin Best Finance
Others (below Rp1,500,000)

Less:
Current Maturities
Long Term Portion

**PT DARMA HENWA Tbk DAN ENTITAS ANAK
CATATAN ATAS LAPORAN KEUANGAN
KONSOLIDASIAN**

Untuk Tahun-tahun yang Berakhir pada
Tanggal 31 Desember 2024 dan 2023
(Disajikan dalam Ribuan Rupiah,
kecuali dinyatakan lain)

**PT DARMA HENWA Tbk AND SUBSIDIARIES
NOTES TO THE CONSOLIDATED
FINANCIAL STATEMENTS**

For the Years Ended
December 31, 2024 and 2023
(Expressed in Thousand of Rupiah,
unless otherwise stated)

19. Utang Sewa Pembiayaan (Lanjutan)

19. Lease Payables (Continued)

Pembayaran sewa minimum di masa yang akan datang berdasarkan perjanjian sewa pembiayaan adalah sebagai berikut:

Minimum lease payments in future based on lease agreements are as follows:

	31 Desember 2024/ December 31, 2024	31 Desember 2023/ December 31, 2023	
2024	--	102,814,978	2024
2025	27,013,150	43,784,878	2025
2026	9,367,705	13,969,231	2026
2027	182,437	--	2027
Jumlah Pembayaran			<i>Total Minimum</i>
Sewa Minimum	36,563,292	160,569,087	<i>Lease Payments</i>
Bunga Belum Jatuh Tempo	(4,247,903)	(20,726,983)	<i>Interest Not Yet Due</i>
Jumlah Utang Sewa Pembiayaan	32,315,389	139,842,104	<i>Total Lease Payable</i>
Dikurangi: Bagian Jatuh Tempo dalam Satu Tahun	(23,301,710)	(88,346,167)	<i>Less: Current Maturities</i>
Bagian Jangka Panjang	9,013,679	51,495,937	<i>Long Term Portion</i>

Utang sewa pembiayaan dijamin dengan aset tetap pemilikan tidak langsung (Catatan 12).

Lease payables were secured with indirect ownership of fixed assets (Note 12).

a. PT Koexim Mandiri Finance

Pada tanggal 24 November 2023, Perusahaan menandatangani Perjanjian Sewa Pembiayaan dengan PT Koexim Mandiri Finance senilai Rp25.000.000 dengan jangka waktu 36 bulan dan tingkat bunga mengambang 3 bulan *Jakarta Interbank Offered Rate* (JIBOR) + 3% per tahun.

a. PT Koexim Mandiri Finance

On November 24, 2023, the Company signed a Finance Lease Agreement with PT Koexim Mandiri Finance amounting to Rp25,000,000 with the term of payment are 36 months and an 3 months floating interest rate of *Jakarta Interbank Offered Rate* (JIBOR) + 3% per annum.

b. PT Mega Central Finance

Sejak tanggal 26 April 2019, Perusahaan memperoleh fasilitas utang sewa pembiayaan dari PT Mega Central Finance yang terdiri dari beberapa kontrak sebesar Rp134.710.264, dengan jangka waktu pembiayaan adalah 36 bulan dan tingkat bunga tetap sebesar 4,74% - 8,75% per tahun.

b. PT Mega Central Finance

Since April 26, 2019, the Company obtained financial lease facilities from PT Mega Central Finance which consists of several contracts amounting to Rp134,710,264, with the term of payment are 36 months and interest fixed rate between 4.74%-8.75% per annum.

c. PT Caterpillar Finance Indonesia

Pada tanggal 28 Januari 2021 sampai dengan 20 April 2021, Perusahaan menandatangani perjanjian sewa pembiayaan dengan PT Caterpillar Finance Indonesia dalam rangka pembelian alat berat untuk proyek Bengalon, Kalimantan Timur, proyek Asam-asam dan Satui, Kalimantan Selatan, sebesar Rp60.390.220 dengan jangka waktu 36-48 bulan dan tingkat bunga efektif sebesar 13%-13,5% per tahun.

c. PT Caterpillar Finance Indonesia

On January 28, 2021 until April 20, 2021, the Company signed financial lease agreement facilities with PT Caterpillar Finance Indonesia in order to purchase heavy equipment for Bengalon Project, East Kalimantan, Asam-asam and Satui Projects, South Kalimantan, amounting to Rp60,390,220 with the terms of payment are 36-48 months and an effective interest rate 13%-13.5% per annum.

**PT DARMA HENWA Tbk DAN ENTITAS ANAK
CATATAN ATAS LAPORAN KEUANGAN
KONSOLIDASIAN**

Untuk Tahun-tahun yang Berakhir pada
Tanggal 31 Desember 2024 dan 2023
(Disajikan dalam Ribuan Rupiah,
kecuali dinyatakan lain)

**PT DARMA HENWA Tbk AND SUBSIDIARIES
NOTES TO THE CONSOLIDATED
FINANCIAL STATEMENTS**

For the Years Ended
December 31, 2024 and 2023
(Expressed in Thousand of Rupiah,
unless otherwise stated)

19. Utang Sewa Pembiayaan (Lanjutan)

19. Lease Payables (Continued)

d. PT BNI Multifinance

Pada tanggal 16 Desember 2019, Perusahaan memperoleh fasilitas Pembiayaan Investasi dengan skema Penjualan dan Sewa Balik dari PT BNI Multifinance sebesar Rp40.000.000, dengan jangka waktu 48 bulan dengan tingkat bunga efektif sebesar 14% per tahun. Pada tanggal 22 Desember 2023, Perusahaan telah melunasi fasilitas pembiayaan sebesar Rp40.000.000. Selanjutnya, pada tanggal 30 Maret 2021, Perusahaan memperoleh fasilitas yang sama sebesar Rp10.000.000.

e. PT Sarana Global Finance Indonesia

Pada bulan 29 Maret 2023, Perusahaan mendapatkan fasilitas kredit dari PT Sarana Global Finance Indonesia untuk pembelian alat berat dengan total senilai Rp34.965.000 dengan jangka waktu 36 bulan dan tingkat bunga efektif 15% per tahun.

Pada tanggal 31 Oktober 2024, Perusahaan telah melakukan percepatan pelunasan sebesar Rp19.853.937 kepada PT Sarana Global Finance Indonesia, dengan denda sebesar 1% dari sisa pokok pinjaman, melalui Komitmen Fasilitas B, dari BCA (Catatan 18).

f. PT Radana Bhaskara Finance Tbk

Pada tanggal 28 Maret 2023, Perusahaan mendapatkan Fasilitas Kredit Investasi dari PT Radana Bhaskara Finance Tbk. Dimana pada bulan Juli 2023, Fasilitas Kredit Investasi yang dicairkan adalah sebesar Rp6.215.922, untuk membiayai alat berat, dengan jangka waktu 36 bulan dan tingkat bunga efektif 15% per tahun.

Pada tanggal 27 November 2023, Perusahaan kembali mendapatkan fasilitas pembiayaan dengan skema jual dan sewa balik dari PT Radana Bhaskara Finance Tbk, sebesar Rp13.206.801 dengan jangka waktu 4 bulan dan tingkat bunga efektif sebesar 14% per tahun. Perusahaan telah melunasi fasilitas tersebut pada bulan April 2024.

d. PT BNI Multifinance

On December 16, 2019, the Company obtained Investment Financing Facility by Sale and Lease Back from PT BNI Multifinance amounting to Rp40,000,000, with the terms of payment are 48 months and an effective interest rate is 14% per annum. As of December 22, 2023, the Company's has settled the financial facilities for Rp40,000,000. Furthermore, on March 30, 2021, the Company obtained the same Facility amounting to Rp10,000,000.

e. PT Sarana Global Finance Indonesia

On March 29, 2023, the Company obtained a credit facility from PT Sarana Global Finance Indonesia to purchase heavy equipments with a total amount of Rp34,965,000 with the term of payment are 36 months and an effective interest rate 15% per annum.

On October 31, 2024, the Company has accelerated the repayment of Rp19,853,937 to PT Sarana Global Finance Indonesia, with a fine of 1% of the remaining principal of the loan, through the Facility Commitment B, from BCA (Note 18).

f. PT Radana Bhaskara Finance Tbk

On March 23, 2023, the Company obtained an Investment Credit Facility from PT Radana Bhaskara Finance Tbk. On July 2023, the Investment Credit Facility disbursed amounted to Rp6,215,922, to finance heavy equipments, with a term of payment are 36 months and an effective interest rate 15% per annum.

On November 27, 2023, the Company obtained a financing facility under a sale and leaseback scheme from PT Radana Bhaskara Finance Tbk, amounting to Rp13,206,801 with the term of payment are 4 months and an effective interest rate 14% per annum. On April 2024, the Company has settled the facility.

**PT DARMA HENWA Tbk DAN ENTITAS ANAK
CATATAN ATAS LAPORAN KEUANGAN
KONSOLIDASIAN**

Untuk Tahun-tahun yang Berakhir pada
Tanggal 31 Desember 2024 dan 2023
(Disajikan dalam Ribuan Rupiah,
kecuali dinyatakan lain)

**PT DARMA HENWA Tbk AND SUBSIDIARIES
NOTES TO THE CONSOLIDATED
FINANCIAL STATEMENTS**

For the Years Ended
December 31, 2024 and 2023
(Expressed in Thousand of Rupiah,
unless otherwise stated)

19. Utang Sewa Pembiayaan (Lanjutan)

Selanjutnya, pada tanggal 23 Februari 2024, Perusahaan juga menandatangani Perjanjian Sewa Pembiayaan untuk unit alat berat senilai Rp14.303.583, dengan jangka waktu 36 bulan dan suku bunga efektif 13,90% per tahun.

Pada tanggal 5 April 2024, Perusahaan kembali mendapatkan fasilitas pembiayaan dengan skema jual dan sewa balik dari PT Radana Bhaskara Finance Tbk, sebesar Rp7.541.760 dengan jangka waktu 12 bulan dan tingkat bunga efektif sebesar 13,9% per tahun. Pada tanggal 31 Oktober 2024, Perusahaan telah melunasi fasilitas kredit (Catatan 37).

Pada tanggal 31 Oktober 2024, Perusahaan telah melakukan percepatan pelunasan sebesar Rp72.600.568, tanpa denda, melalui Komitmen Fasilitas B, dari BCA (Catatan 18).

g. PT Surya Artha Nusantara Finance

Pada bulan September 2021, Perusahaan menandatangani perjanjian sewa pembiayaan dengan PT Surya Artha Nusantara Finance sebesar Rp41.228.460 untuk membeli alat berat. Jangka waktu pembiayaan adalah selama 36 bulan dengan tingkat bunga efektif sebesar 16% per tahun.

Pada tanggal 6 November 2024, Perusahaan telah melakukan pelunasan fasilitas tersebut.

h. PT Sunindo Kookmin Best Finance

Pada tanggal 30 April 2021, Perusahaan menandatangani perjanjian sewa pembiayaan dengan PT Sunindo Kookmin Best Finance sebesar Rp23.260.770 atas pembelian alat berat. Fasilitas ini memiliki jangka waktu selama 36 bulan dan tingkat bunga efektif sebesar 13,65% per tahun.

Pada tanggal 22 April 2024, Perusahaan telah melunasi fasilitas kredit tersebut.

Beban bunga untuk tahun-tahun yang berakhir pada tanggal 31 Desember 2024 dan 2023, masing-masing adalah sebesar Rp22.951.651 dan Rp69.620.313.

19. Lease Payables (Continued)

Furthermore, on February 23, 2024, the Company also signed a Lease Financing Agreement for unit of heavy equipment amounting to Rp14,303,583 with the term of payment are 36 months and an effective interest rate of 13.90% per annum.

On April 5, 2024, the Company obtained a financing facility under a sale and leaseback scheme from PT Radana Bhaskara Finance Tbk, amounting to Rp7,541,760 with the term of payment are 12 months and an effective interest rate 13.9% per annum. On October 31, 2024, the Company has paid off the Credit Facility (Note 37).

On October 31, 2024, the Company has accelerated the repayment of Rp72,600,568, without penalty, through Facility Commitment B, from BCA (Note 18).

g. PT Surya Artha Nusantara Finance

On September 2021, the Company signed a finance lease agreement with PT Surya Artha Nusantara Finance amounting to Rp41,228,460 to purchase heavy equipments. This facility has term of payment are 36 months with an effective interest rate 16% per annum.

On November 6, 2024, the Company has settled the facilities.

h. PT Sunindo Kookmin Best Finance

On April 30, 2021, the Company signed a finance lease agreement with PT Sunindo Kookmin Best Finance amounting to Rp23,260,770 to purchase of heavy equipment. This facility has term of payment are 36 months and an effective interest rate 13.65% per annum.

On April 22, 2024, the Company has settled all credit facilities.

Interest expense for the years ended December 31, 2024 and 2023 amounting to Rp22,951,651 and Rp69,620,313, respectively.

**PT DARMA HENWA Tbk DAN ENTITAS ANAK
CATATAN ATAS LAPORAN KEUANGAN
KONSOLIDASIAN**

Untuk Tahun-tahun yang Berakhir pada
Tanggal 31 Desember 2024 dan 2023
(Disajikan dalam Ribuan Rupiah,
kecuali dinyatakan lain)

**PT DARMA HENWA Tbk AND SUBSIDIARIES
NOTES TO THE CONSOLIDATED
FINANCIAL STATEMENTS**

For the Years Ended
December 31, 2024 and 2023
(Expressed in Thousand of Rupiah,
unless otherwise stated)

20. Utang Lain-lain – Pihak Ketiga

20. Other Payable – Third Party

	31 Desember 2024/ December 31, 2024	31 Desember 2023/ December 31, 2023	
PT Andhesti Tungkas Pratama (Catatan 35k)	358,925,000	358,925,000	PT Andhesti Tungkas Pratama (Note 35k)
PT Trakindo Utama (Catatan 35n)	212,987,744	--	PT Trakindo Utama (Note 35n)
Sany Capital Singapore Pte. Ltd. (Catatan 35i)	51,714,463	225,493,882	Sany Capital Singapore Pte. Ltd. (Note 35i)
PT Adiprotek Envirodunia (Catatan 35j)	41,138,493	60,611,567	PT Adiprotek Envirodunia (Note 35j)
Liebherr - Export AG (Catatan 35f)	40,487,150	64,710,772	Liebherr - Export AG (Note 35f)
PT Liebherr Indonesia Perkasa (Catatan 35p)	25,685,184	--	PT Liebherr Indonesia Perkasa (Note 35p)
PT Gaya Makmur Tractors (Catatan 35h)	17,596,909	47,366,149	PT Gaya Makmur Tractors (Note 35h)
PT Hexindo Adiperkasa Tbk (Catatan 35o)	17,371,953	--	PT Hexindo Adiperkasa Tbk (Note 35o)
PT Epiroc Southern Asia (Catatan 35q)	3,365,547	--	PT Epiroc Southern Asia (Note 35q)
PT Radana Bhaskara Finance Tbk (Catatan 35l)	--	39,343,844	PT Radana Bhaskara Finance Tbk (Note 35l)
PT Alun Indah (Catatan 35g)	--	3,809,652	PT Alun Indah (Note 35g)
	<u>769,272,443</u>	<u>800,260,866</u>	
Dikurangi:			Less:
Bagian jangka pendek	(639,227,403)	(579,543,591)	Current portion
Bagian jangka panjang	<u>130,045,040</u>	<u>220,717,275</u>	Non-current Portion

Perusahaan menandatangani beberapa perjanjian utang berkaitan dengan pembelian alat berat serta modal kerja. Pada tanggal 31 Oktober 2024, Perusahaan telah melakukan percepatan pembayaran sebagian fasilitas kredit dari Sany Capital Singapore Pte.Ltd., dan keseluruhan fasilitas dari PT Radana Bhaskara Finance Tbk, (Catatan 35i dan 35l).

The company signed several loan agreements related to the purchase of heavy equipment as well as working capital. On October 31, 2024, the Company has accelerated the payment of part of the credit facility from Sany Capital Singapore Pte.Ltd., and all facilities from PT Radana Bhaskara Finance Tbk., (Notes 35i and 35l).

**PT DARMA HENWA Tbk DAN ENTITAS ANAK
CATATAN ATAS LAPORAN KEUANGAN
KONSOLIDASIAN**

Untuk Tahun-tahun yang Berakhir pada
Tanggal 31 Desember 2024 dan 2023
(Disajikan dalam Ribuan Rupiah,
kecuali dinyatakan lain)

**PT DARMA HENWA Tbk AND SUBSIDIARIES
NOTES TO THE CONSOLIDATED
FINANCIAL STATEMENTS**

For the Years Ended
December 31, 2024 and 2023
(Expressed in Thousand of Rupiah,
unless otherwise stated)

21. Perpajakan

21. Taxation

a. Pajak Dibayar di Muka

Pajak dibayar di muka termasuk permintaan pembayaran kembali kepada Kantor Pajak sehubungan dengan PPN Masukan yang telah dibayar oleh Entitas Anak.

Saldo pajak dibayar di muka adalah sebesar Rp47.203.572 dan Rp13.167.966 masing-masing pada tanggal 31 Desember 2024 dan 2023.

b. Taksiran Tagihan Pajak

	31 Desember 2024/ December 31, 2024	31 Desember 2023/ December 31, 2023	
<u>Perusahaan</u>			<u>The Company</u>
Pajak Dibayar di Muka			Tax Prepayment
Pajak Penghasilan Badan			Corporate Income Tax
2024	121,832,809	--	2024
2023	127,445,193	123,361,390	2023
2022	36,383,280	136,436,317	2022
2021	--	68,642,746	2021
Jumlah Lebih Bayar Pajak - Perusahaan	285,661,282	328,440,453	Total Tax Overpayment - the Company
<u>Entitas Anak</u>	--	--	<u>Subsidiaries</u>
Jumlah	285,661,282	328,440,453	Total

Nilai yang disajikan pada pajak dibayar dimuka untuk PPh Badan tahun pajak 2024 adalah nilai Bukti potong setelah dikurangi nilai utang PPh Badan.

Nilai yang disajikan pada pajak dibayar dimuka untuk PPh Badan tahun pajak 2023 adalah nilai sebagaimana yang dilaporkan dalam SPT PPh Badan Perusahaan.

Perusahaan telah menerima Surat Ketetapan Pajak tertanggal 24 April 2024 atas pemeriksaan seluruh pajak tahun 2022. Berdasarkan Surat Ketetapan Pajak Lebih Bayar (SKPLB), atas PPh Badan tahun pajak 2022 senilai USD6,599.144 atau setara dengan Rp106.576.177.600 (Angka Penuh). Nilai tersebut dikompensasikan dengan kewajiban perpajakan Perusahaan. Perusahaan mengajukan Keberatan sebesar USD2,251,162 atau setara dengan Rp36.383.280.244 (Angka Penuh).

a. Prepaid Tax

Prepaid Tax includes claims refund to the Tax Office in connection with input VAT that was paid by the Subsidiaries.

Prepaid tax amounted to Rp47,203,572 and Rp13,167,966 as of December 31, 2024 and 2023, respectively.

b. Estimated Claims for Tax Refund

The amount of tax prepayment on Corporate Income Tax for the fiscal year 2024 is total of prepaid taxes after deducting Corporate Income Tax payable.

The amount of tax prepayment on Corporate Income Tax for the fiscal year 2023 is the same amount as reported on Corporate Income Tax Reporting.

The Company has received Notice of Tax Assessment of all taxes for tax year 2022 dated April 24, 2024. Based on Notice of Overpayment Assessment of Corporate Income Tax for year 2022, the Company got tax refund amounted USD6,599,144 or equal to Rp106,576,175,600 (Full Amount) which is compensated against the Company's tax obligations. For the remaining balance amounted USD2,251,162 or equivalent to Rp36,383,280,244 (Full Amount), the Company will submit tax objection letter.

**PT DARMA HENWA Tbk DAN ENTITAS ANAK
CATATAN ATAS LAPORAN KEUANGAN
KONSOLIDASIAN**

Untuk Tahun-tahun yang Berakhir pada
Tanggal 31 Desember 2024 dan 2023
(Disajikan dalam Ribuan Rupiah,
kecuali dinyatakan lain)

**PT DARMA HENWA Tbk AND SUBSIDIARIES
NOTES TO THE CONSOLIDATED
FINANCIAL STATEMENTS**

For the Years Ended
December 31, 2024 and 2023
(Expressed in Thousand of Rupiah,
unless otherwise stated)

21. Perpajakan (Lanjutan)

21. Taxation (Continued)

Atas PPh Badan tahun pajak 2021, Perusahaan telah menerima Surat Keputusan Keberatan yang menolak keberatan Perusahaan. Pada tanggal 28 Juni 2024, Perusahaan telah mengirimkan Surat Banding ke Pengadilan Pajak. Pada tanggal 10 September 2024, Perusahaan telah menerima Surat Keputusan Banding tertanggal 3 September 2024 atas PPh Badan tahun 2021 tertanggal 3 September 2024. Pengadilan Pajak menolak permohonan banding Perusahaan. Manajemen telah menghapuskan seluruh nilai buku atas Pajak Dibayar Dimuka PPh Badan tahun pajak 2021.

The Company had received Objection Decision Letter on Corporate Income Tax for fiscal year 2021. Tax office reject the objection. The company had sent tax appeal letter to Tax Court on June 28, 2024. On September 10, 2024, Company has received Appeal Decision Letter dated September 3rd, 2024 on Corporate Income Tax fiscal year 2021 dated September 3, 2024. Tax court has rejected the appeal. Management had written off tax prepayment on Corporate Income Tax 2021.

c. Utang Pajak

c. Taxes Payable

	31 Desember 2024/ December 31, 2024	31 Desember 2023/ December 31, 2023	
Perusahaan			The Company
Pajak Penghasilan			Income Tax
Pasal 21	--	10,074,234	Article 21
Pasal 23 dan 26	14,098,095	58,662,206	Article 23 and 26
Pajak Pertambahan Nilai	--	91,657,165	Value Added Tax
Sub Jumlah	<u>14,098,095</u>	<u>160,393,605</u>	Sub Total
Entitas Anak			Subsidiaries
Pajak Penghasilan			Income Tax
Pasal 21	525,010	821,806	Article 21
Pasal 23 dan 26	623,653	542,882	Article 23 and 26
Pasal 25	975	14,257	Article 25
Pasal 29	529	659	Article 29
Pajak Restoran (Pb1)	1,058,592	164,370	Restaurant Tax (Pb1)
Sub Jumlah	<u>2,208,759</u>	<u>1,543,974</u>	Sub Total
Jumlah	<u>16,306,854</u>	<u>161,937,579</u>	Total

d. Beban Pajak Penghasilan

d. Income Tax Expense

	31 Desember 2024/ December 31, 2024	31 Desember 2023/ December 31, 2023	
Pajak Kini:			Current Tax:
Perusahaan	--	(5,386,722)	The Company
Entitas Anak	(5,413,558)	(5,310,174)	Subsidiaries
Koreksi Pajak Tahun Sebelumnya:			Prior Tahun Tax Correction:
Perusahaan	(57,681,194)	--	The Company
Pajak Tangguhan:			Deferred Tax:
Perusahaan	23,209,627	13,062,441	The Company
Entitas Anak	50,339	392,675	Subsidiaries
Jumlah	<u>(39,834,786)</u>	<u>2,758,220</u>	Total

**PT DARMA HENWA Tbk DAN ENTITAS ANAK
CATATAN ATAS LAPORAN KEUANGAN
KONSOLIDASIAN**

Untuk Tahun-tahun yang Berakhir pada
Tanggal 31 Desember 2024 dan 2023
(Disajikan dalam Ribuan Rupiah,
kecuali dinyatakan lain)

**PT DARMA HENWA Tbk AND SUBSIDIARIES
NOTES TO THE CONSOLIDATED
FINANCIAL STATEMENTS**

For the Years Ended
December 31, 2024 and 2023
(Expressed in Thousand of Rupiah,
unless otherwise stated)

21. Perpajakan (Lanjutan)

21. Taxation (Continued)

Rekonsiliasi antara laba (rugi) sebelum manfaat atau beban pajak yang disajikan dalam laba rugi konsolidasian dan laba (rugi) fiskal untuk tahun-tahun yang berakhir pada tanggal 31 Desember 2024 dan 2023, adalah sebagai berikut:

Reconciliation between income (loss) before tax benefit or expense presented in the consolidated of profit or loss and fiscal income (loss) for the years ended December 31, 2024 and 2023, is as follows:

	31 Desember 2024/ December 31, 2024	31 Desember 2023/ December 31, 2023	
Laba sebelum Manfaat (Beban) Pajak Penghasilan menurut Laporan Laba Rugi Konsolidasian	56,190,686	32,536,472	Income before Income Tax Benefit (Expense) per Consolidated Statement of Profit or Loss
Laba (Rugi) Entitas Anak sebelum Beban Pajak Penghasilan	<u>(15,768,625)</u>	<u>48,773,366</u>	Profit (Loss) of Subsidiaries before Income Tax Expense
Laba Perusahaan Sebelum Beban Pajak Penghasilan	<u>40,422,061</u>	<u>81,309,838</u>	The Company's Income before Income Tax Expense
Beda Tetap:			Permanent Differences:
Pajak	11,141,248	16,097,149	Tax
Sumbangan	870,472	1,759,797	Donation
Beban Representasi dan Jamuan	671,783	297,292	Representation and Entertainment Expense
Pendapatan yang Dikenakan Pajak yang Bersifat Final	(3,855,812)	(2,663,008)	Income Subject to Final Tax
Biaya Lain-lain	<u>1,836,838</u>	<u>25,784,036</u>	Other Costs
Jumlah Beda Tetap	<u>10,664,529</u>	<u>41,275,266</u>	Total Permanent Differences
Beda Waktu:			Timing Differences:
Depresiasi Aset Tetap	25,131,425	107,031,982	Fixed Assets Depreciation
Aset Hak Guna	17,638,799	41,246,298	Right-of Use Assets
Penyisihan Manfaat Karyawan	(5,016,170)	(35,121,815)	Employee Benefits
Transaksi Sewa	(98,691,699)	(80,402,893)	Lease Transactions
Biaya Pengembangan Proyek	--	21,493,702	Deferred Development Cost
Cadangan Penyisihan Piutang	<u>964,049</u>	<u>--</u>	Impairment of Receivable
Jumlah Beda Waktu	<u>(59,973,596)</u>	<u>54,247,274</u>	Total Timing Differences
Taksiran Laba sebelum Kompensasi Rugi Fiskal	(8,887,006)	176,832,378	Estimated Profit before Fiscal Loss Compensation
Rugi Fiskal yang dapat Dikompensasikan 2022	--	(148,481,211)	Fiscal Loss Carryforward 2022
Rugi Kena Pajak (Akumulasi Laba/Rugi Fiskal) yang dapat Dikompensasikan	<u>(8,887,006)</u>	<u>28,351,167</u>	Taxable Loss (Accumulated Fiscal Profit/Loss) can be Compensated
Beban Pajak Kini	--	5,386,722	Current Income Tax
Dikurangi:			Less:
Pembayaran pajak dibayar dimuka	<u>(121,832,809)</u>	<u>(128,748,111)</u>	Prepayment of prepaid tax
Taksiran Lebih Bayar Pajak Penghasilan	<u>(121,832,809)</u>	<u>(123,361,389)</u>	Estimated Over Payment of Income Tax

**PT DARMA HENWA Tbk DAN ENTITAS ANAK
CATATAN ATAS LAPORAN KEUANGAN
KONSOLIDASIAN**

Untuk Tahun-tahun yang Berakhir pada
Tanggal 31 Desember 2024 dan 2023
(Disajikan dalam Ribuan Rupiah,
kecuali dinyatakan lain)

**PT DARMA HENWA Tbk AND SUBSIDIARIES
NOTES TO THE CONSOLIDATED
FINANCIAL STATEMENTS**

For the Years Ended
December 31, 2024 and 2023
(Expressed in Thousand of Rupiah,
unless otherwise stated)

21. Perpajakan (Lanjutan)

21. Taxation (Continued)

f. Pajak Penghasilan

Rekonsiliasi antara manfaat pajak penghasilan Perusahaan dihitung dengan memakai tarif pajak yang berlaku atas laba sebelum manfaat pajak penghasilan seperti yang nampak dalam laporan laba rugi konsolidasian adalah sebagai berikut:

	31 Desember 2024/ December 31, 2024	31 Desember 2023/ December 31, 2023	
Laba Perusahaan sebelum Beban Pajak Penghasilan	40,422,061	81,309,838	The Company's Profit before Income Tax Expense
Pajak Penghasilan dengan Tarif Pajak yang Berlaku Sebesar 19%	(7,680,192)	(15,448,869)	Income Tax Expense at Prevailing Tax Rate of 19%
Pengaruh Pajak dengan Tarif 19% atas: Beda Tetap	(2,026,260)	(7,842,301)	Tax Effects at Tax Rate 19% on: Permanent Differences
Koreksi PPh Badan yang Sebelumnya Diakui sebagai Aset Pajak Tahun Sebelumnya	(57,681,194)	--	CIT Correction for Write-off of Fiscal Loss Previously Recognized as Previous Year Write-off of Fiscal Loss
Menghapus Kerugian Fiskal yang sebelumnya diakui sebagai Aset Pajak Tangguhan	31,389,166	5,109,542	Previously Recognized as Deferred Tax Assets
Efek Translasi	--	17,992,347	Translation adjustment
Penghasilan Komprehensif Lainnya	1,526,913	7,865,001	Other Comprehensive Income
Beban Pajak Penghasilan Perusahaan	(34,471,567)	7,675,720	Income Tax Expense The Company
Entitas Anak	(5,363,219)	(4,917,499)	Subsidiaries
Jumlah	(39,834,786)	2,758,221	Total

f. Income Tax

A reconciliation between income tax benefit attributable to the Company calculated by applying the applicable tax rate to profit before income tax benefit as shown in the consolidated statements of profit or loss as follows:

g. Surat Ketetapan Pajak

Klaim lebih bayar pajak yang masih belum terselesaikan Perusahaan adalah sebagai berikut:

g. Tax Assessment Letter

The Company's pending overpayment tax claims are as follows:

31 Desember 2024/December 30, 2024									
Tagihan Kelebihan (Kekurangan) Bayar Pajak/ Tax Over (Under) payment Position Lebih (Kurang) Bayar Menurut									
Jenis Pajak/ Type of Tax	Masa/ Period	Klaim Awal Kelebihan Bayar Pajak Oleh Perusahaan/ Original Overpayment Claim by the Company	Bayar Menurut Pihak Pajak/ Over (Under) Payment Agreed by Tax Authority	Klaim Tersisa/ Remaining Claim	Dicatat Sebagai Aset/ Recorded as Asset in IDR	Surat Pajak Terakhir/ Latest Tax Letters	Tanggal Surat Pajak Terakhir/ Date of Latest Tax Letters	Status/Status	
PPh Badan/ CIT	Tahun 2022/ Year 2022	142,959,456	106,576,176	36,383,280	36,383,280	S_019/PTDH/Tax/0724	16 Juli 2024/ July 16, 2024	Permohonan Keberatan/ Request for Objection	
PPh Badan/ CIT	Tahun 2021/ Year 2021	70,588,574	--	--	--	PUT-005371.15/2024/ PP/M.IVB	3 September 2024/ September 3, 2024	Banding Ditolak/ Appeal Rejected	
PPN VAT	Januari 2022/ January 2022	--	(151,624,671)	(141,245,596)	--	S_021/PTDH/Tax/0724	16 Juli 2024/ July 16, 2024	Permohonan Keberatan/ Request for Objection	
PPN VAT	Februari 2022/ February 2022	--	(122,593,553)	(107,082,188)	--	S_022/PTDH/Tax/0724	16 Juli 2024/ July 16, 2024	Permohonan Keberatan/ Request for Objection	
PPN VAT	Maret 2022/ March 2022	--	(224,366,293)	(211,802,518)	--	S_023/PTDH/Tax/0724	16 Juli 2024/ July 16, 2024	Permohonan Keberatan/ Request for Objection	
PPN VAT	April 2022/ April 2022	--	(211,843,938)	(165,617,735)	--	S_024/PTDH/Tax/0724	16 Juli 2024/ July 16, 2024	Permohonan Keberatan/ Request for Objection	
PPN VAT	Mei 2022/ May 2022	--	(211,810,127)	(191,865,323)	--	S_025/PTDH/Tax/0724	16 Juli 2024/ July 16, 2024	Permohonan Keberatan/ Request for Objection	

**PT DARMA HENWA Tbk DAN ENTITAS ANAK
CATATAN ATAS LAPORAN KEUANGAN
KONSOLIDASIAN**

Untuk Tahun-tahun yang Berakhir pada
Tanggal 31 Desember 2024 dan 2023
(Disajikan dalam Ribuan Rupiah,
kecuali dinyatakan lain)

**PT DARMA HENWA Tbk AND SUBSIDIARIES
NOTES TO THE CONSOLIDATED
FINANCIAL STATEMENTS**

For the Years Ended
December 31, 2024 and 2023
(Expressed in Thousand of Rupiah,
unless otherwise stated)

21. Perpajakan (Lanjutan)

21. Taxation (Continued)

31 Desember 2024/December 30, 2024								
Tagihan Kelebihan (Kekurangan) Bayar Pajak/ Tax Over (Under) payment Position								
Jenis Pajak/ Type of Tax	Masa/ Period	Klaim Awal Kelebihan Bayar Pajak Oleh Perusahaan/ Original Overpayment Claim by the Company	Lebih (Kurang) Bayar Menurut Pihak Pajak/ Over (Under) Payment Agreed by Tax Authority	Klaim Tersisa/ Remaining Claim	Dicatat Sebagai Aset/ Recorded as Asset in IDR	Surat Pajak Terakhir/ Latest Tax Letters	Tanggal Surat Pajak Terakhir/ Date of Latest Tax Letters	Status/Status
PPN VAT	Juni 2022/ June 2022	--	(207,865,830)	(207,865,830)	--	S_026/PTDH/Tax/0724	16 Juli 2024/ July 16, 2024	Permohonan Keberatan/ Request for Objection
PPN VAT	Juli 2022/ July 2022	--	(180,245,408)	(173,609,408)	--	S_027/PTDH/Tax/0724	16 Juli 2024/ July 16, 2024	Permohonan Keberatan/ Request for Objection
PPN VAT	Agustus 2022/ August 2022	--	(186,869,561)	(150,316,434)	--	S_028/PTDH/Tax/0724	16 Juli 2024/ July 16, 2024	Permohonan Keberatan/ Request for Objection
PPN VAT	September 2022/ September 2022	--	(165,072,607)	(158,673,811)	--	S_029/PTDH/Tax/0724	16 Juli 2024/ July 16, 2024	Permohonan Keberatan/ Request for Objection
PPN VAT	Oktober 2022/ October 2022	--	(217,009,223)	(210,219,223)	--	S_030/PTDH/Tax/0724	16 Juli 2024/ July 16, 2024	Permohonan Keberatan/ Request for Objection
PPN VAT	November 2022/ November 2022	--	(292,564,379)	(251,969,676)	--	S_031/PTDH/Tax/0724	16 Juli 2024/ July 16, 2024	Permohonan Keberatan/ Request for Objection
PPN VAT	Desember 2022/ December 2022	--	(206,802,426)	(192,675,428)	--	S_032/PTDH/Tax/0724	16 Juli 2024/ July 16, 2024	Permohonan Keberatan/ Request for Objection
Total tagihan pajak/ Total claim for tax refund					36,383,280			

Beban pajak merupakan beban terkait dengan Surat Ketetapan Pajak dan Surat Tagihan Pajak atas hasil pemeriksaan pajak. Beban pajak untuk tahun-tahun yang berakhir pada tanggal 31 Desember 2024 dan 2023 masing-masing sebesar Rp21.371.070 dan Rp27.112.965.

Tax expense represent expenses pertain to Tax Assessment Letter and Notice of Tax Collection as results of the tax audit. Tax expense for the years ended December 31, 2024 and 2023 amounted to Rp21,371,070 and Rp27,112,965, respectively.

h. Administrasi

Berdasarkan Undang-undang Perpajakan yang berlaku di Indonesia, Grup menetapkan dan membayar sendiri besarnya jumlah pajak yang terutang. Untuk tahun pajak 2007 dan sebelumnya, Direktorat Jenderal Pajak ("DJP") dapat menetapkan atau mengubah liabilitas pajak dalam batas waktu sepuluh tahun sejak saat terutangnya pajak, atau akhir tahun 2013, mana yang lebih awal. Ketentuan baru yang diberlakukan pada tahun pajak 2008 dan tahun-tahun selanjutnya menentukan bahwa DJP dapat menetapkan dan mengubah liabilitas pajak tersebut dalam batas waktu lima tahun sejak saat terutangnya pajak.

Pada tanggal 26 Oktober 2022, Perusahaan telah menerima surat dari Kantor Wilayah DJP Wajib Pajak Besar tertanggal 24 Oktober 2022 tentang pemberian izin menyelenggarakan pembukuan dengan menggunakan Bahasa Indonesia dan satuan mata uang Rupiah yang berlaku mulai tahun buku 2023 (Catatan 2).

h. Administration

Based on taxation laws that is applied in Indonesia, Group submitted and paid the amount of tax payable on the basis of self-assessment. For fiscal year 2007 and earlier, the Direktorat General of Tax ("DGT") may assess or amend taxes within ten periods from the time the tax becomes due or until the end of 2013, whichever is earlier. The new regulations are applicable to fiscal year 2008 and subsequent periods stipulating that the DGT may assess or amend taxes within five periods from the time the tax becomes payable.

On October 26, 2022, the Company received a letter from Regional Tax Office, dated October 24, 2022, which gives permit to the Company to perform the bookkeeping using Bahasa Indonesia and Rupiah as the reporting currency starting financial year 2023 (Note 2).

**PT DARMA HENWA Tbk DAN ENTITAS ANAK
CATATAN ATAS LAPORAN KEUANGAN
KONSOLIDASIAN**

Untuk Tahun-tahun yang Berakhir pada
Tanggal 31 Desember 2024 dan 2023
(Disajikan dalam Ribuan Rupiah,
kecuali dinyatakan lain)

**PT DARMA HENWA Tbk AND SUBSIDIARIES
NOTES TO THE CONSOLIDATED
FINANCIAL STATEMENTS**

For the Years Ended
December 31, 2024 and 2023
(Expressed in Thousand of Rupiah,
unless otherwise stated)

22. Modal Saham

22. Share Capital

Nama pemegang saham Perusahaan, jumlah saham yang ditempatkan dan disetor dan saldo yang terkait pada tanggal 31 Desember 2024 dan 2023, adalah sebagai berikut:

The Company's shareholders, the number of issued and paid shares and the related balances as of December 31, 2024 and 2023, are as follows:

31 Desember 2024 dan 2023/ December 31, 2024 and 2023				
Pemegang Saham	Jumlah Saham/ Number of Shares	Persentase Kepemilikan/ Percentage of Ownership (%)	Jumlah Ditempatkan dan Disetor Penuh/ Total Issued and Fully Paid	Shareholders
Goldwave Capital Limited (qq. Zurich Assets International Ltd.)	3,815,217,000	17.46	381,566,192	Goldwave Capital Limited (qq. Zurich Assets International Ltd.)
Zurich Assets International Ltd.	2,513,178,390	11.50	251,317,939	Zurich Assets International Ltd.
Masyarakat (masing-masing di bawah 5%)	15,525,338,402	71.04	1,552,489,248	Public (each below 5%)
Jumlah	21,853,733,792	100.00	2,185,373,379	Total

Komposisi pemegang saham Perusahaan dan kepemilikan saham pada tanggal 31 Desember 2024 dan 2023, didasarkan pada daftar pemegang saham dari PT Ficomindo Buana Registrar.

The composition of shareholders of the Company and the ownership of shares as of December 31, 2024 and 2023, was based on the registration of shareholders by PT Ficomindo Buana Registrar.

Perubahan susunan pemegang saham tersebut timbul karena transaksi jual beli saham yang dilakukan di bursa saham.

Changes in the composition of shareholders arise from sale and purchase transactions of shares on the stock exchange.

Tambahan modal disetor terdiri dari:

Additional paid in capital consists of:

31 Desember 2024 dan 2023/ December 31, 2024 and 2023				
	Tambahan Modal Disetor/ Paid in Capital	Biaya Emisi Saham/Share Issuance Costs	Neto/Net	
Penawaran Umum Saham Perdana	722,573,800	(50,868,528)	671,705,272	Initial Public Offering
Penerbitan 386.059.800 Saham melalui Pelaksanaan Waran	92,654,352	(26,651,473)	66,002,879	386,059,800 Shares Through Exercise of Warrants
Jumlah	815,228,152	(77,520,001)	737,708,151	Total

Berdasarkan Rapat Umum Pemegang Saham tanggal 30 Desember 2008, yang dibuat dengan Akta No.111, Notaris Robert Purba, S.H., pemegang saham menyetujui perubahan Anggaran Dasar Perusahaan, sehubungan dengan peningkatan modal dasar yang semula Rp4.000.000.000 dan terbagi dalam 40.000.000.000 saham menjadi senilai Rp6.000.000.000 yang terbagi dalam 60.000.000.000 saham.

Based on the General Meeting of Shareholders, that was notarized under Notarial Deed No. 111 dated December 30, 2008 of Robert Purba, S.H., the shareholders approved the changes to the Company Articles of Association to increase the authorized capital from Rp4,000,000,000 divided into 40,000,000,000 shares to become Rp6,000,000,000 divided into 60,000,000,000 shares.

Berdasarkan Keputusan Rapat Perusahaan pada tanggal 4 Februari 2010, yang dibuat dengan Akta No.15, Notaris Robert Purba,S.H.,

Based on the Meeting of the Company, made by Notarial deed No.15 dated February 4, 2010 of Robert Purba, S.H., which states the

**PT DARMA HENWA Tbk DAN ENTITAS ANAK
CATATAN ATAS LAPORAN KEUANGAN
KONSOLIDASIAN**

Untuk Tahun-tahun yang Berakhir pada
Tanggal 31 Desember 2024 dan 2023
(Disajikan dalam Ribuan Rupiah,
kecuali dinyatakan lain)

**PT DARMA HENWA Tbk AND SUBSIDIARIES
NOTES TO THE CONSOLIDATED
FINANCIAL STATEMENTS**

For the Years Ended
December 31, 2024 and 2023
(Expressed in Thousand of Rupiah,
unless otherwise stated)

22. Modal Saham (Lanjutan)

yang menyatakan bahwa pelaksanaan kegiatan Perusahaan dalam rangka penawaran umum terbatas tahap I atau penawaran umum hak memiliki efek terlebih dahulu serta pelaksanaan serta penegasan atas peningkatan permodalan Perusahaan sesuai dengan jumlah penawaran umum terbatas tahap I, sehubungan dengan peningkatan modal ditempatkan dan disetor penuh sebesar 6.243.923.928 saham atau senilai Rp624.392.392. Dengan demikian, modal ditempatkan dan disetor penuh Perusahaan menjadi sebesar 21.853.733.792 saham atau senilai Rp2.185.373.379.

Pada tanggal 25 Agustus 2022, berdasarkan akta No.09, Notaris Gatot Widodo, S.E., S.H., M.Kn., modal dasar Perusahaan berjumlah Rp6.000.000.000, yang terbagi atas 21.853.733.792 saham seri A dengan nilai nominal Rp100 (Angka Penuh) atau senilai Rp2.185.373.379 dan 76.292.532.416 saham seri B dengan nilai nominal Rp50 (Angka Penuh) atau senilai Rp3.814.626.620. Dari modal dasar tersebut telah ditempatkan dan disetor penuh sebesar Rp2.185.372.379 atau sejumlah 21.853.733.792 saham seri A oleh para pemegang saham Perusahaan.

22. Capital Stock (Continued)

implementation of its activities within the framework of a limited public offering or public offering of phase I has the effect of prior rights and the implementation and confirmation of the capital increase in accordance with the number of limited public offering phase I, in relation to the increase in issued and fully paid capital amounting to 6,243,923,928 shares or equivalent to Rp624,392,392. Therefore, the issued and fully paid capital of the Company became 21,853,733,792 shares or equivalent to Rp2,185,373,379.

On August 25, 2022, made by notarial deed No.09 of Gatot Widodo, S.E., S.H., M.Kn., the Company's authorized capital amounted to Rp6,000,000,000, which was divided into 21,853,733,792 series A shares with a nominal value of Rp100 (Full Amount) or equivalent Rp2,185,373,379, and 76,292,532,416 series B shares with a nominal value of Rp50 (Full Amount) or a value of Rp3,814,626,620. From the authorized capital, amounted of Rp2,185,372,379 or 21,853,733,792 series A shares have been issued by the Company's shareholders.

23. Laba per Saham Dasar

Berikut adalah perhitungan laba per saham:

	31 Desember 2024/ December 31, 2024	31 Desember 2023/ December 31, 2023
Laba Tahun Berjalan yang dapat Diatribusikan Kepada Pemilik Entitas Induk	16,335,149	35,294,584
Jumlah Rata-rata Tertimbang per Saham Dasar (Angka Penuh)	21,853,733,792	21,853,733,792
Laba per Saham Dasar (per 1.000 Saham)	0.75	1.62

23. Earnings per Share

The calculation of earnings per share are as follows:

Profit for Current
Year Attributable
to Owners of the Parent

Weighted Average Number of
Shares (Full Amount)

**Basic Earning per Shares
(per 1,000 Shares)**

**PT DARMA HENWA Tbk DAN ENTITAS ANAK
CATATAN ATAS LAPORAN KEUANGAN
KONSOLIDASIAN**

Untuk Tahun-tahun yang Berakhir pada
Tanggal 31 Desember 2024 dan 2023
(Disajikan dalam Ribuan Rupiah,
kecuali dinyatakan lain)

**PT DARMA HENWA Tbk AND SUBSIDIARIES
NOTES TO THE CONSOLIDATED
FINANCIAL STATEMENTS**

For the Years Ended
December 31, 2024 and 2023
(Expressed in Thousand of Rupiah,
unless otherwise stated)

24. Pendapatan

24. Revenues

Akun ini terdiri dari:

This account consists of:

	31 Desember 2024/ December 31, 2024	31 Desember 2023/ December 31, 2023	
Pihak Berelasi			<i>Related Parties</i>
PT Kaltim Prima Coal	4,213,944,094	4,598,993,651	<i>PT Kaltim Prima Coal</i>
PT Arutmin Indonesia	1,532,445,539	2,076,888,815	<i>PT Arutmin Indonesia</i>
PT Batuta Chemical Industrial Park	702,392	275,518	<i>PT Batuta Chemical Industrial Park</i>
PT Cakrawala Langit Sejahtera	--	619,239,347	<i>PT Cakrawala Langit Sejahtera</i>
Sub Jumlah Pihak Berelasi	5,747,092,025	7,295,397,331	<i>Sub Total Related Parties</i>
Pihak Ketiga Lain-lain	284,864,677	77,271,124	<i>Third Parties Others</i>
Jumlah	6,031,956,702	7,372,668,455	Total

Total pendapatan dari pihak berelasi sebesar Rp5.747.092.025 atau 95,28% dan Rp7.295.397.331 atau 98,95% dari total pendapatan untuk tahun-tahun yang berakhir masing-masing pada tanggal 31 Desember 2024 dan 2023 (Catatan 29a).

Total revenues from related parties amounting to Rp5,747,092,025 or 95.28% and Rp7,295,397,331 or 98.95% of the total revenues for the years ended December 31, 2024 and 2023, respectively (Note 29a).

25. Beban Pokok Pendapatan

25. Cost of Revenues

Akun ini terdiri dari:

This account consists of:

	31 Desember 2024/ December 31, 2024	31 Desember 2023/ December 31, 2023	
Subkontraktor	2,367,366,862	2,970,270,606	<i>Subcontractors</i>
Gaji dan Upah	756,270,056	805,473,546	<i>Salaries and Wages</i>
Pengangkutan	639,288,489	543,088,629	<i>Hauling</i>
Perbaikan dan Pemeliharaan Depresiasi Aset Tetap (Catatan 12)	563,775,754	514,339,181	<i>Repairs and Maintenance Depreciation of Fixed Assets (Note 12)</i>
Bahan Bakar Depresiasi Aset Hak- Guna (Catatan 13)	544,940,605	636,822,615	<i>Fuel Depreciation Right-of Use Assets (Note 13)</i>
Sewa Peralatan	306,323,544	675,023,371	<i>Equipment Rental</i>
Bahan Baku	135,219,079	179,378,616	<i>Materials</i>
Amortisasi	92,415,725	270,555,621	<i>Amortization</i>
Asuransi	62,775,407	48,567,180	<i>Insurance</i>
Jasa Profesional	38,888,826	39,735,235	<i>Professional Fees</i>
Lain-lain (masing-masing di bawah Rp1.000.000)	19,953,516	20,282,818	<i>Others (each below Rp1,000,000)</i>
Jumlah	5,631,380,112	6,860,158,681	Total

**PT DARMA HENWA Tbk DAN ENTITAS ANAK
CATATAN ATAS LAPORAN KEUANGAN
KONSOLIDASIAN**

Untuk Tahun-tahun yang Berakhir pada
Tanggal 31 Desember 2024 dan 2023
(Disajikan dalam Ribuan Rupiah,
kecuali dinyatakan lain)

**PT DARMA HENWA Tbk AND SUBSIDIARIES
NOTES TO THE CONSOLIDATED
FINANCIAL STATEMENTS**

For the Years Ended
December 31, 2024 and 2023
(Expressed in Thousand of Rupiah,
unless otherwise stated)

25. Beban Pokok Pendapatan (Lanjutan)

Pemasok yang mempunyai transaksi lebih dari 10% dari jumlah pendapatan untuk tahun-tahun yang berakhir pada tanggal 31 Desember 2024 dan 2023 adalah sebagai berikut:

	31 Desember 2024/ December 31, 2024	31 Desember 2023/ December 31, 2023	Persentase Terhadap Jumlah Pendapatan/ Percentage Against Total Revenues (%)		
			31 Desember 2024/ December 31, 2024	31 Desember 2023/ December 31, 2023	
PT Pama Persada Nusantara	1,678,705,358	1,127,426,065	27.83	15.29	PT Pama Persada Nusantara
PT Madhani Talatah Nusantara	479,669,545	781,595,495	7.95	10.60	PT Madhani Talatah Nusantara
Jumlah	2,158,374,903	1,909,021,560	35.78	25.89	Total

25. Cost of Revenues (Continued)

The suppliers having transactions of more than 10% of total revenues for the years ended December 31, 2024 and 2023 are as follows:

26. Beban Umum dan Administrasi

Akun ini terdiri dari:

	31 Desember 2024/ December 31, 2024	31 Desember 2023/ December 31, 2023	
Gaji dan Upah	143,107,316	160,940,854	Salaries and Wages
Jasa Profesional	25,166,758	11,780,591	Professional Fees
Depresiasi Aset Tetap (Catatan 12)	10,072,684	16,424,091	Depreciation of Fixed Assets (Note 12)
Lain-lain (masing-masing di bawah Rp1,000,000)	55,190,501	92,902,947	Others (each below Rp1,000,000)
Jumlah	233,537,259	282,048,483	Total

This account consists of:

27. Beban Keuangan

Akun ini terdiri dari:

	31 Desember 2024/ December 31, 2024	31 Desember 2023/ December 31, 2023	
Beban Bunga	63,876,244	137,259,603	Interest Expenses
Beban Bunga Liabilitas Sewa (Catatan 35e)	12,748,909	11,373,901	Interest Expenses Lease Liabilities (Note 35e)
Beban Bank dan Administrasi	5,246,436	3,163,442	Bank and Administration Charges
Amortisasi atas Biaya Perolehan dan Premi atas Pinjaman (Catatan 2t dan 18)	3,277,823	7,833,809	Amortization of Financing Cost and Premium on Loan (Notes 2t and 18)
Jumlah	85,149,412	159,630,755	Total

This account consists of:

27. Financial Charges

**PT DARMA HENWA Tbk DAN ENTITAS ANAK
CATATAN ATAS LAPORAN KEUANGAN
KONSOLIDASIAN**

Untuk Tahun-tahun yang Berakhir pada
Tanggal 31 Desember 2024 dan 2023
(Disajikan dalam Ribuan Rupiah,
kecuali dinyatakan lain)

**PT DARMA HENWA Tbk AND SUBSIDIARIES
NOTES TO THE CONSOLIDATED
FINANCIAL STATEMENTS**

For the Years Ended
December 31, 2024 and 2023
(Expressed in Thousand of Rupiah,
unless otherwise stated)

28. Liabilitas Imbalan Pascakerja

Liabilitas imbalan pascakerja karyawan Grup pada tanggal 31 Desember 2024 dan 2023, dihitung dengan menggunakan metode "Projected Unit Credit" dan mempertimbangkan beberapa asumsi sebagai berikut:

	31 Desember 2024/ December 31, 2024	31 Desember 2023/ December 31, 2023	
Tingkat Diskonto	6.70% - 7.10%	7.05% - 7.10%	<i>Discount Rate</i>
Tingkat Kenaikan Gaji	5.5% - 8%	3% - 8%	<i>Salary Increment Rate</i>
Tingkat Mortalitas	Tabel Mortalita Indonesia 4 (2019) - TMI 4 (2019)	Tabel Mortalita Indonesia 4 (2019) - TMI 4 (2019)	<i>Mortality Rate</i>
Tingkat Cacat	10% x TMI 4	10% x TMI 4	<i>Disability Rate</i>
Usia Pensiun Normal	55 tahun/55 years		<i>Normal Pension Age</i>
Tingkat Pengunduran Diri	2%-10% per tahun pada usia 20 berkurang ke 0% per tahun pada usia 54/ 2%-10% per year at age 20, decreasing linearly to 0% per year at age 54		<i>Turnover Rate</i>

Jumlah karyawan Grup yang berhak atas imbalan pascakerja adalah masing-masing 2.725 dan 2.952 karyawan pada tanggal 31 Desember 2024 dan 2023.

The number of employees of the Group entitled to the benefits are 2,725 and 2,952 as of December 31, 2024 and 2023, respectively.

Mutasi liabilitas imbalan pascakerja karyawan Grup adalah sebagai berikut:

Movements of the Group's post-employment benefit liability are as follows:

	31 Desember 2024/ December 31, 2024	31 Desember 2023/ December 31, 2023	
Saldo Awal	144,578,947	180,702,345	<i>Beginning Balance</i>
Beban Imbalan Kerja			<i>Employee Benefits</i>
Karyawan	27,090,416	59,333,325	<i>Expense</i>
Pembayaran Manfaat	(26,151,983)	(53,763,691)	<i>Actual Benefits Payments</i>
Pendapatan			<i>Other Comprehensive</i>
Komprehensif Lain	(6,279,691)	(41,693,032)	<i>Income</i>
Saldo Akhir	139,237,689	144,578,947	<i>Ending Balance</i>

**PT DARMA HENWA Tbk DAN ENTITAS ANAK
CATATAN ATAS LAPORAN KEUANGAN
KONSOLIDASIAN**

Untuk Tahun-tahun yang Berakhir pada
Tanggal 31 Desember 2024 dan 2023
(Disajikan dalam Ribuan Rupiah,
kecuali dinyatakan lain)

**PT DARMA HENWA Tbk AND SUBSIDIARIES
NOTES TO THE CONSOLIDATED
FINANCIAL STATEMENTS**

For the Years Ended
December 31, 2024 and 2023
(Expressed in Thousand of Rupiah,
unless otherwise stated)

28. Liabilitas Imbalan Pascakerja (Lanjutan)

**28. Post-Employment Benefits Liability
(Continued)**

Beban imbalan kerja karyawan Grup adalah sebagai berikut:

The Group's employee benefits expenses are as follows:

	31 Desember 2024/ December 31, 2024	31 Desember 2023/ December 31, 2023	
Biaya Jasa Kini	14,031,120	28,144,632	Current Service Cost
Beban Bunga	8,898,890	11,139,665	Interest Cost
Pembebanan atas Pendapatan Jasa Lalu	(4,290,433)	(16,904,403)	Recognition of Past Service Income
Pembayaran Biaya Terminasi	8,450,839	36,953,431	Termination Cost
Jumlah Beban Imbalan Kerja Karyawan	27,090,416	59,333,325	Total Employee Benefits Expense

Liabilitas imbalan kerja karyawan pada tanggal 31 Desember 2024 dan 2023, termasuk liabilitas pada Entitas Anak adalah sebagai berikut:

As of December 31, 2024 and 2023, the total employee benefit liability including the balance of the Subsidiary, are as follows:

	31 Desember 2024/ December 31, 2024	31 Desember 2023/ December 31, 2023	
Perusahaan	137,397,466	142,413,646	The Company
Entitas Anak	1,840,223	2,165,301	Subsidiaries
Jumlah	139,237,689	144,578,947	Total

Program pensiun imbalan pasti memberikan eksposur Grup terhadap risiko aktuarial seperti risiko investasi, risiko tingkat bunga, dan risiko gaji.

The defined benefit pension plan typically expose the Group to actuarial risks such as investment risk, interest rate risk and salary risk.

Penurunan suku bunga obligasi akan meningkatkan liabilitas program.

A decrease in bond interest rate will increase the plan liability.

Asumsi aktuarial yang signifikan dalam penentuan liabilitas imbalan pasti adalah tingkat diskonto dan kenaikan gaji yang diharapkan. Analisis sensitifitas di bawah ini ditentukan berdasarkan perubahan asumsi masing-masing yang mungkin terjadi pada akhir tahun pelaporan, dengan asumsi-asumsi yang lainnya dianggap konstan, sebagai berikut:

Significant actuarial assumption for the determination of the defined obligation are discount rate and expected salary increase. The sensitivity analysis below have been determined based on reasonable possible changes of the respective assumptions occurring the end of reporting year, while holding all other assumptions constant, as follows:

**PT DARMA HENWA Tbk DAN ENTITAS ANAK
CATATAN ATAS LAPORAN KEUANGAN
KONSOLIDASIAN**

Untuk Tahun-tahun yang Berakhir pada
Tanggal 31 Desember 2024 dan 2023
(Disajikan dalam Ribuan Rupiah,
kecuali dinyatakan lain)

**PT DARMA HENWA Tbk AND SUBSIDIARIES
NOTES TO THE CONSOLIDATED
FINANCIAL STATEMENTS**

For the Years Ended
December 31, 2024 and 2023
(Expressed in Thousand of Rupiah,
unless otherwise stated)

28. Liabilitas Imbalan Pascakerja (Lanjutan)

**28. Post-Employment Benefits Liability
(Continued)**

	<u>31 Desember 2024/ December 31, 2024</u>	<u>31 Desember 2023/ December 31, 2023</u>	
Analisa Sensitifitas terhadap tingkat Diskonto			Sensitivity Analysis of Discount Rate
Kenaikan 1%	120,848,733	153,859,473	Increase 1%
Penurunan 1%	141,958,808	183,465,939	Decrease 1%
Analisa Sensitifitas terhadap Kenaikan Upah			Sensitivity Analysis of Salary Increase
Kenaikan 1%	141,486,371	183,501,047	Increase 1%
Penurunan 1%	121,077,929	153,570,755	Decrease 1%

29. Saldo dan Sifat Transaksi Pihak Berelasi

29. Balance and Nature of Related Parties Transactions

Dalam kegiatan usaha normalnya, Grup melakukan transaksi dengan pihak berelasi. Transaksi-transaksi tersebut adalah sebagai berikut:

In the normal course of business, the Group is engaged in transactions with related parties. Those transactions are as follows:

a. Pendapatan (Catatan 24)

a. Revenues (Note 24)

	<u>31 Desember 2024/ December 31, 2024</u>	<u>31 Desember 2023/ December 31, 2023</u>	Persentase Terhadap Jumlah Pendapatan/ Percentage Against Total Revenues (%)		
			<u>31 Desember 2024/ December 31, 2024</u>	<u>31 Desember 2023/ December 31, 2023</u>	
PT Kaltim Prima Coal	4,213,944,094	4,598,993,651	69.86	62.38	PT Kaltim Prima Coal
PT Arutmin Indonesia	1,532,445,539	2,076,888,815	25.41	28.17	PT Arutmin Indonesia
PT Batuta Chemical Industrial Park	702,392	275,518	0.01	0.00	PT Batuta Chemical Industrial Park
PT Cakrawala Langit Sejahtera	--	619,239,347	--	8.40	PT Cakrawala Langit Sejahtera
Jumlah	<u>5,747,092,025</u>	<u>7,295,397,331</u>	<u>95.28</u>	<u>98.95</u>	Total

b. Piutang Usaha (Catatan 6)

b. Trade Receivables (Note 6)

	<u>31 Desember 2024/ December 31, 2024</u>	<u>31 Desember 2023/ December 31, 2023</u>	Persentase Terhadap Jumlah Aset/ Percentage Against Total Assets (%)		
			<u>31 Desember 2024/ December 31, 2024</u>	<u>31 Desember 2023/ December 31, 2023</u>	
PT Arutmin Indonesia	790,960,989	649,895,211	8.98	7.99	PT Arutmin Indonesia
PT Kaltim Prima Coal	390,787,206	730,913,639	4.44	8.98	PT Kaltim Prima Coal
PT Cakrawala Langit Sejahtera	377,411,679	330,692,728	4.29	4.06	PT Cakrawala Langit Sejahtera
PT Citra Palu Minerals	3,210,827	3,210,827	0.04	0.04	PT Citra Palu Minerals
PT Batuta Chemical Industrial Park	1,202,928	1,580,961	0.01	0.02	PT Batuta Chemical Industrial Park
Jumlah	<u>1,563,573,629</u>	<u>1,716,293,366</u>	<u>17.76</u>	<u>21.09</u>	Total

**PT DARMA HENWA Tbk DAN ENTITAS ANAK
CATATAN ATAS LAPORAN KEUANGAN
KONSOLIDASIAN**

Untuk Tahun-tahun yang Berakhir pada
Tanggal 31 Desember 2024 dan 2023
(Disajikan dalam Ribuan Rupiah,
kecuali dinyatakan lain)

**PT DARMA HENWA Tbk AND SUBSIDIARIES
NOTES TO THE CONSOLIDATED
FINANCIAL STATEMENTS**

For the Years Ended
December 31, 2024 and 2023
(Expressed in Thousand of Rupiah,
unless otherwise stated)

**29. Saldo dan Sifat Transaksi Pihak Berelasi
(Lanjutan)**

**29. Balance and Nature of Related Parties
Transactions (Continued)**

c. Piutang Pihak Berelasi

c. Due from Related Parties

	31 Desember 2024/ December 31, 2024	31 Desember 2023/ December 31, 2023	Persentase Terhadap Jumlah Aset/ Percentage Against Total Assets (%)		
			31 Desember 2024/ December 31, 2024	31 Desember 2023/ December 31, 2023	
PT Arutmin Indonesia	138,569,489	187,671,047	1.57	2.31	PT Arutmin Indonesia
PT Gayo Mineral Resources	10,546,087	9,945,164	0.12	0.12	PT Gayo Mineral Resources
PT Batuta Chemical Industrial Park	1,616,352	--	0.02	--	PT Batuta Chemical Industrial Park
PT Dairi Prima Mineral	1,000,000	1,000,000	0.01	0.01	PT Dairi Prima Mineral
Jumlah	151,731,928	198,616,211	1.72	2.44	Total

Piutang kepada PT Arutmin Indonesia merupakan deposit garansi untuk proyek Asam-asam dan proyek potensial di Kalimantan Selatan (Catatan 37).

Due from PT Arutmin Indonesia represents guarantee deposit for Asam-asam Coal Project and potential project at South Kalimantan (Note 37).

Piutang kepada GMR merupakan pinjaman modal kerja yang dikenakan bunga sebesar 10% per tahun dan jatuh tempo dalam waktu satu tahun.

Due from GMR represents working capital payable which have 10% interest rate per annum and maturity within one year.

Piutang kepada PT Batuta Chemical Industrial Park (BCIP) merupakan pinjaman modal kerja.

Due from PT Batuta Chemical Industrial Park (BCIP) represents working capila payable.

Piutang kepada PT Dairi Prima Mineral (DPM) merupakan uang jaminan untuk ikut serta dalam tender proyek yang diikuti oleh Perusahaan.

Due from PT Dairi Prima Mineral (DPM) represents bidding bond to participate in the project tender which participated by the Company.

Perusahaan menyajikan piutang pihak berelasi sebagai aset lancar dikarenakan Manajemen berkeyakinan piutang tersebut dapat tertagih dalam waktu 12 bulan.

The company presents due from related parties as a current assets because the Management believes its receivables are collectible within 12 months.

d. Utang Pihak Berelasi

d. Due to Related Parties

	31 Desember 2024/ December 31, 2024	31 Desember 2023/ December 31, 2023	Persentase Terhadap Jumlah Liabilitas/ Percentage Against Total Liabilities (%)		
			31 Desember 2024/ December 31, 2024	31 Desember 2023/ December 31, 2023	
PT Dire Logistik Indonesia	4,690,000	4,690,000	0.10	0.10	PT Dire Logistik Indonesia
PT Sriwijaya Power	2,984,500	2,984,500	0.05	0.06	PT Sriwijaya Power
PT Pendopo Coal Upgrading	146,875	146,875	0.00	0.00	PT Pendopo Coal Upgrading
PT Indah Alam Raya	15,000	15,000	0.00	0.00	PT Indah Alam Raya
PT Pendopo Energi Batubara	600	600	0.00	0.00	PT Pendopo Energi Batubara
Jumlah	7,836,975	7,836,975	0.15	0.16	Total

**PT DARMA HENWA Tbk DAN ENTITAS ANAK
CATATAN ATAS LAPORAN KEUANGAN
KONSOLIDASIAN**

Untuk Tahun-tahun yang Berakhir pada
Tanggal 31 Desember 2024 dan 2023
(Disajikan dalam Ribuan Rupiah,
kecuali dinyatakan lain)

**PT DARMA HENWA Tbk AND SUBSIDIARIES
NOTES TO THE CONSOLIDATED
FINANCIAL STATEMENTS**

For the Years Ended
December 31, 2024 and 2023
(Expressed in Thousand of Rupiah,
unless otherwise stated)

**29. Saldo dan Sifat Transaksi Pihak Berelasi
(Lanjutan)**

**29. Balance and Nature of Related Parties
Transactions (Continued)**

e. Investasi pada Entitas Asosiasi

e. Investment in Associates

Pada 31 Desember 2024 dan 2023, Grup mencatat investasi pada entitas asosiasi (Catatan 1e).

As of December 31, 2024 and 2023, the Group recognizes investments in associates (Note 1e).

31 Desember 2024/December 31, 2024						
Kepemilikan/ Ownership %	Saldo Awal/ Beginning Balance	Penyesuaian/ Adjustment	Bagian Laba Bersih/ Net Income Portion	Saldo Akhir/ Ending Balance		
PT Dire Logistik Indonesia	40.00	6,641,472	--	455,466	7,096,938	PT Dire Logistik Indonesia
Jumlah		6,641,472	--	455,466	7,096,938	Total

31 Desember 2023/December 31, 2023						
Kepemilikan/ Ownership %	Saldo Awal/ Beginning Balance	Penyesuaian/ Adjustment	Bagian Laba Bersih/ Net Income Portion	Saldo Akhir/ Ending Balance		
PT Dire Logistik Indonesia	40.00	6,219,448	(5,233)	427,257	6,641,472	PT Dire Logistik Indonesia
Jumlah		6,219,448	(5,233)	427,257	6,641,472	Total

Jumlah aset, liabilitas, pendapatan dan laba entitas asosiasi adalah sebagai berikut:

Total assets, liabilities, revenue and profit of investment in associates were as follows:

	31 Desember 2024/ December 31, 2024	31 Desember 2023/ December 31, 2023	
PT Dire Logistik Indonesia			PT Dire Logistik Indonesia
Jumlah Aset	8,688,638	9,107,815	Total Assets
Jumlah Liabilitas	321,296	1,879,138	Total Liabilities
Jumlah Laba Bersih	1,138,665	1,068,139	Total Net Income

f. Sifat Hubungan dengan Pihak Berelasi

f. The Nature of Relationship with Related Parties

Pihak Berelasi/Related Parties	Hubungan/Relationship	Sifat Transaksi/Nature of Transactions
PT Dire Logistik Indonesia	Entitas Asosiasi/ Associated Company	Utang/Investasi Payables/Investment
PT Arutmin Indonesia	Entitas Sepengendali/ Under Common Control	Piutang/ Receivables
PT Batuta Chemical Industrial Park	Entitas Sepengendali/ Under Common Control	Piutang/ Receivables
PT Cakrawala Langit Sejahtera	Entitas Sepengendali/ Under Common Control	Piutang/ Receivables
PT Citra Palu Minerals	Entitas Sepengendali/ Under Common Control	Piutang/ Receivables
PT Dairi Prima Mineral	Entitas Sepengendali/ Under Common Control	Piutang/ Receivables
PT Gayo Mineral Resources	Entitas Sepengendali/ Under Common Control	Piutang/Uang Muka Investasi Receivables/Advance Investment

**PT DARMA HENWA Tbk DAN ENTITAS ANAK
CATATAN ATAS LAPORAN KEUANGAN
KONSOLIDASIAN**

Untuk Tahun-tahun yang Berakhir pada
Tanggal 31 Desember 2024 dan 2023
(Disajikan dalam Ribuan Rupiah,
kecuali dinyatakan lain)

**PT DARMA HENWA Tbk AND SUBSIDIARIES
NOTES TO THE CONSOLIDATED
FINANCIAL STATEMENTS**

For the Years Ended
December 31, 2024 and 2023
(Expressed in Thousand of Rupiah,
unless otherwise stated)

**29. Saldo dan Sifat Transaksi Pihak Berelasi
(Lanjutan)**

**29. Balance and Nature of Related Parties
Transactions (Continued)**

<u>Pihak Berelasi/Related Parties</u>	<u>Hubungan/Relationship</u>	<u>Sifat Transaksi/Nature of Transactions</u>
PT Indah Alam Raya	Entitas Sepengendali/ <i>Under Common Control</i>	Utang/Investasi <i>Payables/Investment</i>
PT Kaltim Prima Coal	Entitas Sepengendali/ <i>Under Common Control</i>	Piutang/ <i>Receivables</i>
PT Pendopo Coal Upgrading	Entitas Sepengendali/ <i>Under Common Control</i>	Utang/Investasi <i>Payables/Investment</i>
PT Pendopo Energi Batubara	Entitas Sepengendali/ <i>Under Common Control</i>	Piutang/Utang/Investasi <i>Receivable/Payables/Investment</i>
PT Sriwijaya Power	Entitas Sepengendali/ <i>Under Common Control</i>	Utang/Investasi <i>Payables/Investment</i>

Pihak berelasi merupakan entitas sepengendali yang memiliki pemegang saham dan/atau anggota Direksi dan Dewan Komisaris yang sama dengan Grup.

Karena memiliki sifat berelasi, hal ini memungkinkan syarat dan kondisi transaksi dengan pihak berelasi tidak sama jika transaksi tersebut dilakukan dengan pihak ketiga.

Manajemen kunci Perusahaan terdiri dari Dewan Komisaris dan Direksi Perusahaan.

Perusahaan memberikan kompensasi kepada anggota Dewan Komisaris untuk tahun-tahun yang berakhir pada tanggal 31 Desember 2024 dan 2023, masing-masing sebesar Rp13.138.766 dan Rp13.230.141.

Perusahaan memberikan kompensasi kepada Direksi untuk tahun-tahun yang berakhir pada tanggal 31 Desember 2024 dan 2023, masing-masing adalah sebesar Rp32.676.696 dan Rp19.452.609.

Related parties are entities under common control of the same shareholders and/or same members of the Boards of Directors and Commissioners of the Group.

Due to this relationship, it is possible that the terms and conditions of these transactions are not the same as those that would result from transactions with third parties.

The Company's key management consists of the Company's Boards of Commissioners and Directors.

The Company provided compensation to the member of Board of Commissioners for the years ended December 31, 2024 and 2023, amounting to Rp13,138,766 and Rp13,230,141, respectively.

The Company provided compensation to the Directors for the years ended December 31, 2024 and 2023, amounting to Rp32,676,696 and Rp19,452,609 respectively.

**PT DARMA HENWA Tbk DAN ENTITAS ANAK
CATATAN ATAS LAPORAN KEUANGAN
KONSOLIDASIAN**

Untuk Tahun-tahun yang Berakhir pada
Tanggal 31 Desember 2024 dan 2023
(Disajikan dalam Ribuan Rupiah,
kecuali dinyatakan lain)

**PT DARMA HENWA Tbk AND SUBSIDIARIES
NOTES TO THE CONSOLIDATED
FINANCIAL STATEMENTS**

For the Years Ended
December 31, 2024 and 2023
(Expressed in Thousand of Rupiah,
unless otherwise stated)

**30. Aset dan Liabilitas Moneter dalam Mata
Uang Selain Rupiah**

Pada tanggal 31 Desember 2024 dan 2023,
aset dan liabilitas moneter Grup dalam mata
uang selain Rupiah adalah sebagai berikut:

**30. Monetary Assets and Liabilities in
Currencies Other Than Rupiah**

As of December 31, 2024 and 2023, the Group's
monetary assets and liabilities in currency other
than Rupiah are as follows:

	Dalam Mata Uang Asing/ <i>Foreign</i> <i>Currencies</i>	31 Desember 2024/ <i>December 31, 2024</i>	31 Desember 2023/ <i>December 31, 2023</i>	
Aset				Assets
Kas dan Setara Kas	USD	7,632,246	39,107,982	Cash and Cash Equivalents
Piutang Usaha	USD	2,528,623	2,411,908	Trade Receivables
Aset Lancar Lainnya	USD	14,082,072	13,177,976	Other Current Assets
	EUR	2,984,471	4,352,192	
	GBP	1,191,124	1,191,124	
	AUD	96,884	87,302	
	SGD	72,854	72,854	
	JPY	42,777	81,467	
Piutang Pihak Berelasi	USD	138,569,489	187,671,047	Due From Related Parties
Jumlah Aset		167,200,540	248,153,852	Total Assets
Liabilitas				Liabilities
Utang Usaha - Pihak Ketiga	USD	20,197,014	50,873,824	Trade Payables - Third Parties
	SGD	561,211	2,809,023	
	EUR	3,485,103	5,362,717	
	AUD	239,216	651,141	
	GBP	60,937	56,761	
	JPY	--	116,772	
Utang Lain-lain - Pihak Ketiga	EUR	40,487,150	64,710,772	Other Payables - Third Parties
Utang Bank	USD	--	372,695,771	Bank Loans
Jumlah Liabilitas		65,030,631	497,276,781	Total Liabilities
Liabilitas Neto		102,169,909	(249,122,929)	Liabilities - Net

**PT DARMA HENWA Tbk DAN ENTITAS ANAK
CATATAN ATAS LAPORAN KEUANGAN
KONSOLIDASIAN**

Untuk Tahun-tahun yang Berakhir pada
Tanggal 31 Desember 2024 dan 2023
(Disajikan dalam Ribuan Rupiah,
kecuali dinyatakan lain)

**PT DARMA HENWA Tbk AND SUBSIDIARIES
NOTES TO THE CONSOLIDATED
FINANCIAL STATEMENTS**

For the Years Ended
December 31, 2024 and 2023
(Expressed in Thousand of Rupiah,
unless otherwise stated)

31. Informasi Segmen

31. Segment Information

a. Segmen Usaha

Grup memiliki usaha yang terbagi dalam 2 (dua) segmen usaha yang meliputi jasa pertambangan dan jasa lainnya.

Informasi tentang Grup menurut segmen adalah sebagai berikut:

a. Business Segment

The Group divides its business into 2 (two) business segments, which include mining services and other services.

Information regarding the Group according to business segments is as follows:

<u>Segmen/Segment</u>			<u>Aktivitas/Activity</u>		
Jasa Pertambangan/ <i>Mining Services</i>			Meliputi aktivitas kontrak pertambangan, teknik sipil dan sewa peralatan/ <i>Includes mining contract activity, civil engineering and equipment rental</i>		
Jasa Lainnya/ <i>Other Services</i>			Meliputi jasa pelabuhan, reparasi mesin, ketenagakerjaan dan manajemen/ <i>Includes all port services, machine reparation, employment service and management</i>		
b. Informasi menurut Segmen Usaha					
	<u>31 Desember 2024/ December 31, 2024</u>		<u>31 Desember 2023/ December 31, 2023</u>		
	<u>Rupiah</u>	<u>%</u>	<u>Rupiah</u>	<u>%</u>	
Jumlah Aset					Total Assets
Jasa Pertambangan	8,810,587,293	86.07	8,139,602,435	85.19	<i>Mining Services</i>
Jasa Lainnya	1,426,250,756	13.93	1,414,564,709	14.81	<i>Other Services</i>
	10,236,838,049	<u>100.00</u>	9,554,167,144	<u>100.00</u>	
Eliminasi	<u>(1,430,482,827)</u>		<u>(1,416,548,089)</u>		<i>Elimination</i>
Jumlah	<u>8,806,355,222</u>		<u>8,137,619,055</u>		Total
Jumlah Liabilitas					Total Liabilities
Jasa Pertambangan	5,508,681,306	93.02	4,850,156,412	92.20	<i>Mining Services</i>
Jasa Lainnya	413,226,746	6.98	410,575,878	7.80	<i>Other Services</i>
	5,921,908,052	<u>100.00</u>	5,260,732,290	<u>100.00</u>	
Eliminasi	<u>(426,362,870)</u>		<u>(412,428,125)</u>		<i>Elimination</i>
Jumlah	<u>5,495,545,182</u>		<u>4,848,304,165</u>		Total

**PT DARMA HENWA Tbk DAN ENTITAS ANAK
CATATAN ATAS LAPORAN KEUANGAN
KONSOLIDASIAN**

Untuk Tahun-tahun yang Berakhir pada
Tanggal 31 Desember 2024 dan 2023
(Disajikan dalam Ribuan Rupiah,
kecuali dinyatakan lain)

**PT DARMA HENWA Tbk AND SUBSIDIARIES
NOTES TO THE CONSOLIDATED
FINANCIAL STATEMENTS**

For the Years Ended
December 31, 2024 and 2023
(Expressed in Thousand of Rupiah,
unless otherwise stated)

32. Instrumen Keuangan

32. Financial Instrument

Tabel berikut menyajikan nilai tercatat dan taksiran nilai wajar dari instrumen keuangan yang dicatat di laporan posisi keuangan konsolidasian pada tanggal 31 Desember 2024 dan 2023:

The following table presents the carrying values and estimated fair values of the financial instruments recorded on the consolidated statements of financial position as of December 31, 2024 and 2023:

	31 Desember 2024/ December 31, 2024		31 Desember 2023/ December 31, 2023		
	Nilai Tercatat/ Carrying Value	Nilai Wajar/ Fair Value	Nilai Tercatat/ Carrying Value	Nilai Wajar/ Fair Value	
Aset Keuangan					Financial Assets
Kas dan Setara Kas	346,530,081	346,530,081	386,856,009	386,856,009	Cash and Cash Equivalents
Piutang Usaha	1,614,103,774	1,614,103,774	1,774,692,336	1,774,692,336	Trade Receivables
Piutang Pihak Berelasi	151,731,928	151,731,928	198,616,211	198,616,211	Due From Related Parties
Aset Lancar Lainnya	183,397,880	183,397,880	105,992,812	105,992,812	Other Current Assets
Investasi pada Saham	1,106,339,607	1,106,339,607	1,106,339,607	1,106,339,607	Investments in Shares
Jumlah Aset Keuangan	3,402,103,270	3,402,103,270	3,572,496,975	3,572,496,975	Total Financial Assets
Liabilitas Keuangan					Financial Liabilities
Utang Usaha - Pihak Ketiga	1,890,311,321	1,890,311,321	1,784,505,608	1,784,505,608	Trade Payables - Third Parties
Beban Akrua	453,504,493	453,504,493	851,042,986	851,042,986	Accrued Expenses
Utang Pihak Berelasi	7,836,975	7,836,975	7,836,975	7,836,975	Due to Related Parties
Utang Bank	1,630,158,402	1,630,158,402	372,695,771	372,695,771	Bank Loans
Utang Sewa Pembiayaan	32,315,389	32,315,389	139,842,104	139,842,104	Lease Payable
Liabilitas Sewa	123,682,330	123,682,330	98,041,971	98,041,971	Lease Liabilities
Utang lain-lain - Pihak Ketiga	769,272,443	769,272,443	800,260,866	800,260,866	Other Payable - Third Parties
Jumlah Liabilitas Keuangan	4,907,081,353	4,907,081,353	4,054,226,281	4,054,226,281	Total Financial Liabilities

Metode dan asumsi berikut ini digunakan dalam mengestimasi nilai wajar untuk setiap kelompok instrumen keuangan yang secara praktis dapat digunakan untuk memperkirakan nilai tersebut:

The following methods and assumptions were used to estimate the fair value of each class of financial instrument which is practicable to estimate such value:

1) Aset dan liabilitas keuangan jangka pendek:

Instrumen keuangan jangka pendek dengan jatuh tempo satu tahun atau kurang (kas dan setara kas, piutang usaha, piutang pihak berelasi, aset lancar lainnya, utang usaha, uang muka pelanggan dan beban akrual).

Instrumen keuangan ini sangat mendekati nilai tercatat mereka karena jatuh tempo mereka dalam jangka pendek.

2) Aset dan liabilitas keuangan jangka panjang:

a) Liabilitas keuangan jangka panjang dengan suku bunga tetap dan variabel (liabilitas jangka panjang yang tidak dikuotasi).

Nilai wajar liabilitas keuangan ini ditentukan dengan mendiskontokan arus kas masa datang dengan

1) Short term financial assets and liabilities:

Short term financial instruments with remaining maturities of one year or less (cash and cash equivalents, trade receivables, due from related parties, other current assets, trade payables, advance from customer and accrued expenses).

These financial instruments approximate to their carrying amounts largely due to their short term maturities.

2) Long term financial assets and liabilities:

a) Long term fixed rate and variable rate financial liabilities (unquoted long term liabilities).

The fair value of these financial liabilities is determined by discounting future cash flows using applicable interest rates from

**PT DARMA HENWA Tbk DAN ENTITAS ANAK
CATATAN ATAS LAPORAN KEUANGAN
KONSOLIDASIAN**

Untuk Tahun-tahun yang Berakhir pada
Tanggal 31 Desember 2024 dan 2023
(Disajikan dalam Ribuan Rupiah,
kecuali dinyatakan lain)

**PT DARMA HENWA Tbk AND SUBSIDIARIES
NOTES TO THE CONSOLIDATED
FINANCIAL STATEMENTS**

For the Years Ended
December 31, 2024 and 2023
(Expressed in Thousand of Rupiah,
unless otherwise stated)

32. Instrumen Keuangan (Lanjutan)

menggunakan suku bunga yang berlaku dari transaksi pasar yang dapat diamati untuk instrumen keuangan yang memiliki persyaratan, risiko kredit dan jatuh tempo yang serupa.

- b) Aset dan liabilitas keuangan jangka panjang lainnya (utang pihak berelasi, aset keuangan jangka panjang lainnya).

Estimasi nilai wajar didasarkan pada nilai diskonto dari arus kas masa datang yang disesuaikan untuk mencerminkan risiko yang dihadapi pihak lawan (untuk aset keuangan) dan risiko kredit Grup (untuk liabilitas keuangan) dan dengan menggunakan suku bunga bebas risiko (*risk-free rates*) dari instrumen yang serupa.

Aset keuangan tidak lancar yang tidak memiliki kuotasi harga di pasar aktif dan nilai wajarnya tidak dapat diukur secara andal (investasi pada aset keuangan tersedia untuk dijual) diukur dengan biaya perolehannya.

32. Financial Instrument (Continued)

observable current market transactions for instruments with similar terms, credit risk and remaining maturities.

- b) *Other long term financial assets and liabilities (due to related parties, other non-current financial assets).*

Estimated fair value is based on discounted value of future cash flows adjusted to reflect counterparty risk (for financial assets) and the Group's own credit risk (for financial liabilities) and using risk-free rates for similar instruments.

Non-current financial assets which have no quoted price in an active market and their fair value cannot be reliably measured are measured (investments in available for sale financial assets) at acquisition cost.

33. Manajemen Risiko Keuangan

Aktivitas Grup rentan terhadap berbagai risiko keuangan yaitu risiko pasar (termasuk risiko nilai mata uang, risiko tingkat bunga, dan risiko harga), risiko kredit, dan risiko likuiditas.

Program manajemen risiko Grup difokuskan pada pasar keuangan yang kondisinya tidak dapat diprediksi dan Grup berusaha meminimalkan dampak yang berpotensi merugikan kinerja keuangan Grup. Grup menggunakan instrumen keuangan derivatif untuk melindungi nilai keterpaparan pada risiko-risiko tertentu.

Manajemen risiko dijalankan oleh Direksi Perusahaan. Direksi mengevaluasi secara berkala dan, jika diperlukan, melindungi nilai risiko-risiko keuangan yang dihadapi oleh Grup. Direksi bertanggung jawab dalam menentukan prinsip-prinsip dasar kebijakan manajemen risiko dan prinsip-prinsip yang meliputi area khusus seperti risiko nilai mata

33. Financial Risk Management

The Group's activities are exposed to a variety of financial risks i.e market risk (including currency risk, interest rate risk, and price risk), credit risk, and liquidity risk.

The Group's overall risk management program focuses on the unpredictability of financial markets conditions and seeks to minimize potential adverse effects on the Group's financial performance. The Group uses derivative financial instruments to hedge certain risk exposures.

Risk management is carried out by the Company's Directors. The Directors identifies evaluates and hedges financial risks, where considered appropriate. The Board of Directors has the responsibility to determine the basic principles of the Group's risk management as well as principles covering specific areas, such as currency risk, interest rate risk, credit risk, the

**PT DARMA HENWA Tbk DAN ENTITAS ANAK
CATATAN ATAS LAPORAN KEUANGAN
KONSOLIDASIAN**

Untuk Tahun-tahun yang Berakhir pada
Tanggal 31 Desember 2024 dan 2023
(Disajikan dalam Ribuan Rupiah,
kecuali dinyatakan lain)

**PT DARMA HENWA Tbk AND SUBSIDIARIES
NOTES TO THE CONSOLIDATED
FINANCIAL STATEMENTS**

For the Years Ended
December 31, 2024 and 2023
(Expressed in Thousand of Rupiah,
unless otherwise stated)

33. Manajemen Risiko Keuangan (Lanjutan)

uang, risiko suku bunga, risiko kredit, penggunaan instrumen keuangan derivatif dan instrumen keuangan nonderivatif, serta investasi dalam hal terdapat kelebihan likuiditas.

a. Faktor-faktor Risiko Keuangan

1) Risiko Pasar

Grup terpapar oleh risiko nilai tukar mata uang yang timbul dari mata uang selain Rupiah dan tingkat bunga yang timbul dari perubahan tingkat suku bunga dari aset dan liabilitas yang mengandung unsur bunga.

Kebijakan manajemen risiko Grup didesain untuk mengurangi dampak keuangan dari fluktuasi tingkat bunga dan nilai tukar mata uang serta meminimalisasi potensi kerugian yang dapat berdampak buruk terhadap risiko keuangan Grup.

Pada saat ini Direksi Perusahaan tidak memandang perlu penggunaan instrumen keuangan derivatif. Kebijakan keuangan Grup adalah tidak melakukan transaksi derivatif untuk tujuan spekulatif.

i) Risiko Nilai Tukar Mata Uang

Risiko nilai tukar mata uang terutama timbul dari aset dan liabilitas moneter yang diakui dalam mata uang yang berbeda dengan mata uang fungsional Grup. Sebagian dari risiko ini dikelola dengan menggunakan lindung nilai natural yang berasal dari aset dan liabilitas moneter dalam mata uang yang sama.

Tabel berikut ini menunjukkan sensitivitas kemungkinan tingkat pertukaran Rupiah terhadap mata uang asing lainnya, dengan asumsi variabel lain konstan, dampak terhadap laba sebelum manfaat (beban) pajak penghasilan konsolidasian adalah sebagai berikut:

33. Financial Risk Management (Continued)

use of derivative financial instruments and non-derivative financial instruments and the investment of excess liquidity.

a. Financial Risk Factors

1) Market Risk

The Group is exposed to currency exchange risk arising from currencies other than Rupiah and interest rate risk from the impact of rate changes on interest bearing assets and liabilities.

The Group's risk management policies are designed to mitigate the financial impact of fluctuations in interest rates and foreign exchange rates and to minimize potential adverse effects on the Group's financial risk.

Currently, the Company's Directors do not consider necessary to use derivative financial instruments. It is the Group's policy not to enter into derivative transactions for speculative purposes.

i) Exchange Currency Risk

Exchange currency risk primarily arises from recognized monetary assets and liabilities that are denominated in a currency that is not the Group's functional currency. These exposures are managed partly by using natural hedges that arise from monetary assets and liabilities in the same currency.

The following table demonstrates the sensitivity to a reasonably possible change in the Rupiah exchange rate against other foreign currency, with all other variable held constant, with the effect to the consolidated income before corporate income tax benefit (expense) is as follows:

**PT DARMA HENWA Tbk DAN ENTITAS ANAK
CATATAN ATAS LAPORAN KEUANGAN
KONSOLIDASIAN**

Untuk Tahun-tahun yang Berakhir pada
Tanggal 31 Desember 2024 dan 2023
(Disajikan dalam Ribuan Rupiah,
kecuali dinyatakan lain)

**PT DARMA HENWA Tbk AND SUBSIDIARIES
NOTES TO THE CONSOLIDATED
FINANCIAL STATEMENTS**

For the Years Ended
December 31, 2024 and 2023
(Expressed in Thousand of Rupiah,
unless otherwise stated)

33. Manajemen Risiko Keuangan (Lanjutan)

33. Financial Risk Management (Continued)

	<u>31 Desember 2024/ December 31, 2024</u>	<u>31 Desember 2023/ December 31, 2023</u>	
Kenaikan			<i>Increase</i>
USD Meningkatkan 5%	7,130,771	(9,060,034)	<i>USD Increased by 5%</i>
EUR Meningkatkan 5%	2,049,389	3,286,065	<i>EUR Increased by 5%</i>
SGD Meningkatkan 5%	24,418	136,808	<i>SGD Increased by 5%</i>
AUD Meningkatkan 5%	7,117	28,192	<i>AUD Increased by 5%</i>
YEN Meningkatkan 5%	(2,139)	1,765	<i>YEN Increased by 5%</i>
GBP Meningkatkan 5%	(56,509)	(56,718)	<i>GBP Increased by 5%</i>
Neto	<u>9,153,047</u>	<u>(5,663,922)</u>	Net
Penurunan			<i>Decrease</i>
USD Menurun 5%	(7,130,771)	9,060,034	<i>USD Decreased by 5%</i>
EUR Menurun 5%	(2,049,389)	(3,286,065)	<i>EUR Decreased by 5%</i>
SGD Menurun 5%	(24,418)	(136,808)	<i>SGD Decreased by 5%</i>
AUD Menurun 5%	(7,117)	(28,192)	<i>AUD Decreased by 5%</i>
YEN Menurun 5%	2,139	(1,765)	<i>YEN Decreased by 5%</i>
GBP Menurun 5%	56,509	56,718	<i>GBP Decreased by 5%</i>
Neto	<u>(9,153,047)</u>	<u>5,663,922</u>	Net

Aset dan liabilitas moneter bersih dalam mata uang selain Rupiah disajikan pada Catatan 30.

Net monetary assets and liabilities in currencies other than Rupiah currencies are disclosed in Note 30.

ii) Risiko Tingkat Suku Bunga

Risiko tingkat bunga adalah risiko yang timbul sebagai akibat perubahan tingkat bunga pasar yang berdampak pada arus kas yang terkait dengan instrumen keuangan dengan tingkat bunga variabel.

Risiko tingkat suku bunga dari kas, piutang usaha, piutang nonusaha dan utang bank tidak signifikan.

ii) Interest Rate Risk

Interest rate risk is the risk arising from changes in market interest rates which will impact Group's cash flows arising from variable rate of financial instruments.

The interest rate risk from cash, trade receivables, non-trade receivables and bank loan is not significant.

2) Risiko Kredit

Grup terpapar risiko kredit terutama berasal dari deposito di bank, investasi, piutang usaha, dan piutang nonusaha.

Grup mengelola risiko kredit yang terkait dengan penempatan di bank, termasuk deposito, dengan memonitor reputasi, peringkat kredit, dan membatasi risiko agregat di tiap-tiap bank.

2) Credit Risk

The Group is exposed to credit risk primarily from deposits in banks, investment, trade receivables, and non-trade receivables.

The Group manages credit risk arising from its placements with banks, including time deposits, by monitoring reputation, credit ratings, and limiting the aggregate risk to any individual bank.

**PT DARMA HENWA Tbk DAN ENTITAS ANAK
CATATAN ATAS LAPORAN KEUANGAN
KONSOLIDASIAN**

Untuk Tahun-tahun yang Berakhir pada
Tanggal 31 Desember 2024 dan 2023
(Disajikan dalam Ribuan Rupiah,
kecuali dinyatakan lain)

**PT DARMA HENWA Tbk AND SUBSIDIARIES
NOTES TO THE CONSOLIDATED
FINANCIAL STATEMENTS**

For the Years Ended
December 31, 2024 and 2023
(Expressed in Thousand of Rupiah,
unless otherwise stated)

33. Manajemen Risiko Keuangan (Lanjutan)

33. Financial Risk Management (Continued)

Kualitas kredit dari kas di bank, deposito, kas yang dibatasi penggunaannya, piutang usaha, dan piutang nonusaha, yang belum jatuh tempo atau tidak mengalami penurunan nilai dinilai dengan mengacu pada peringkat kredit eksternal (jika tersedia) atau mengacu pada informasi historis debitur yang bersangkutan mengenai tingkat gagal bayarnya:

The credit quality of cash in bank, time deposits, restricted cash, trade receivables, and non-trade receivables that are neither past due nor impaired are assessed by reference to external credit rating (if available) or to historical information about counterparty default rates:

i) Kas di bank, deposito, serta kas dan deposito yang dibatasi penggunaannya

i) Cash in bank, time deposits, and restricted cash and time deposits

	<u>31 Desember 2024/ December 31, 2024</u>	<u>31 Desember 2023/ December 31, 2023</u>	
Dengan Pihak yang Memiliki Peringkat Kredit Eksternal			Counterparties with External Credit Rating
Pefindo			Pefindo
idAAA	328,601,118	373,522,182	idAAA
idA+	1,770,075	1,736,228	idA+
idAA-	3,761,169	--	idAA-
idBBB+	12,234,740	--	idBBB+
Dengan Pihak yang Tidak Memiliki Peringkat Kredit Eksternal	--	11,255,083	Counterparties Without External Credit Rating
Jumlah	<u>346,367,102</u>	<u>386,513,493</u>	Total

ii) Piutang Usaha

ii) Trade Receivables

	<u>31 Desember 2024/ December 31, 2024</u>	<u>31 Desember 2023/ December 31, 2023</u>	
Dengan Pihak yang Tidak Memiliki Peringkat Kredit Eksternal			Counterparties Without External Credit Rating
Grup 1	1,187,897,095	1,353,071,150	Group 1
Grup 2	426,206,679	421,621,186	Group 2
Jumlah	<u>1,614,103,774</u>	<u>1,774,692,336</u>	Total

Grup 1 – Pelanggan yang sudah ada dan pelanggan baru (kurang dari 6 bulan) tanpa adanya kasus gagal bayar di masa sebelumnya.

Group 1 – Existing customers and new customers (less than 6 months) with no default in the past.

Grup 2 – Pelanggan yang sudah ada (lebih dari 6 bulan) dengan beberapa kejadian gagal bayar pada masa sebelumnya.

Group 2 – Existing customers (more than 6 months) with some defaults in the past.

**PT DARMA HENWA Tbk DAN ENTITAS ANAK
CATATAN ATAS LAPORAN KEUANGAN
KONSOLIDASIAN**

Untuk Tahun-tahun yang Berakhir pada
Tanggal 31 Desember 2024 dan 2023
(Disajikan dalam Ribuan Rupiah,
kecuali dinyatakan lain)

**PT DARMA HENWA Tbk AND SUBSIDIARIES
NOTES TO THE CONSOLIDATED
FINANCIAL STATEMENTS**

For the Years Ended
December 31, 2024 and 2023
(Expressed in Thousand of Rupiah,
unless otherwise stated)

33. Manajemen Risiko Keuangan (Lanjutan)

33. Financial Risk Management (Continued)

Pada tanggal 31 Desember 2024, pelanggan terbesar Perusahaan adalah KPC dan Arutmin. Jumlah pendapatan yang diperoleh dari kedua perusahaan tersebut adalah 95,27% dari jumlah seluruh pendapatan untuk tahun yang berakhir pada 31 Desember 2024, dan sebesar 73,21% dari saldo piutang usaha pada tanggal 31 Desember 2024. Walaupun Perusahaan terpengaruh secara langsung oleh kinerja pelanggannya, manajemen berkeyakinan bahwa tidak terdapat risiko kredit yang besar pada tanggal 31 Desember 2024.

As of December 31, 2024, the Company's largest customers are KPC and Arutmin. The amount of revenue derived from these two companies was 95.27% of the total revenue for the year ended December 31, 2024, and 73.21% of the total trade receivables as of December 31, 2024. Although the Company is directly affected by the performance of its customers, management believes that there is no major credit risk as of December 31, 2024.

iii) Piutang nonusaha

Semua saldo piutang nonusaha, belum jatuh tempo dan belum mengalami penurunan nilai yang merupakan pelanggan, pihak berelasi dan karyawan yang tidak memiliki kasus gagal bayar di masa lalu.

iii) Non-trade receivables

All balances of non-trade receivables, gross contractual amount due from customers and project under construction are neither past due nor impaired in which represent customers, related parties and employees with no history of default in the past.

Manajemen yakin terhadap kemampuannya untuk mengendalikan dan menjaga eksposur risiko kredit pada tingkat yang minimal. Adapun keterpaparan risiko kredit maksimum pada tanggal pelaporan untuk tiap-tiap akun adalah sebagai berikut:

Management is confident on its ability to control and sustain minimal exposure of credit risk. The maximum credit risk exposure for each account at the reporting date is as follows:

	31 Desember 2024/ December 31, 2024	31 Desember 2023/ December 31, 2023	
Kas dan Setara Kas	346,530,081	386,856,009	Cash and Cash Equivalents
Piutang Usaha	1,614,103,774	1,774,692,336	Trade Receivables
Piutang Pihak Berelasi	151,731,928	198,616,211	Due from Related Parties
Aset Lancar Lainnya	183,397,880	105,992,812	Other Current Assets
Investasi pada Saham	1,106,339,607	1,106,339,607	Investments in Shares
Jumlah	3,402,103,270	3,572,496,975	Total

**PT DARMA HENWA Tbk DAN ENTITAS ANAK
CATATAN ATAS LAPORAN KEUANGAN
KONSOLIDASIAN**

Untuk Tahun-tahun yang Berakhir pada
Tanggal 31 Desember 2024 dan 2023
(Disajikan dalam Ribuan Rupiah,
kecuali dinyatakan lain)

**PT DARMA HENWA Tbk AND SUBSIDIARIES
NOTES TO THE CONSOLIDATED
FINANCIAL STATEMENTS**

For the Years Ended
December 31, 2024 and 2023
(Expressed in Thousand of Rupiah,
unless otherwise stated)

33. Manajemen Risiko Keuangan (Lanjutan)

33. Financial Risk Management (Continued)

Tabel berikut menganalisis aset keuangan berdasarkan sisa umur jatuh temponya:

The following table analyse financial assets based on maturity:

31 Desember 2024/December 31, 2024					
	1 - 30 hari/ 1 - 30 days	31 - 60 hari/ 31 - 60 days	Lebih dari 60 hari/ More Than 60 days	Jumlah/ Total	
Kas dan Setara Kas	346,530,081	--	--	346,530,081	Cash and Cash Equivalents
Piutang Usaha	1,191,057,550	2,110,785	420,935,439	1,614,103,774	Trade Receivables
Piutang Pihak Berelasi	--	--	151,731,928	151,731,928	Due from Related Parties
Aset Lancar Lainnya	85,828,712	--	97,569,168	183,397,880	Other Current Assets
Investasi pada Saham	--	--	1,106,339,607	1,106,339,607	Investment in Shares
Jumlah	1,623,416,343	2,110,785	1,776,576,142	3,402,103,270	Total
31 Desember 2023/December 31, 2023					
	1 - 30 hari/ 1 - 30 days	31 - 60 hari/ 31 - 60 days	Lebih dari 60 hari/ More Than 60 days	Jumlah/ Total	
Kas dan Setara Kas	386,856,009	--	--	386,856,009	Cash and Cash Equivalents
Piutang Usaha	1,245,575,380	111,802,961	417,313,995	1,774,692,336	Trade Receivables
Piutang Pihak Berelasi	--	--	198,616,211	198,616,211	Due from Related Parties
Aset Lancar Lainnya	51,418,688	--	54,574,124	105,992,812	Other Current Assets
Investasi pada Saham	--	--	1,106,339,607	1,106,339,607	Investment in Shares
Jumlah	1,683,850,077	111,802,961	1,776,843,937	3,572,496,975	Total

3) Risiko Likuiditas

Pengelolaan risiko likuiditas yang hati-hati antara lain meliputi pemantauan profil jatuh tempo pinjaman dan sumber pendanaannya, mempertahankan kas dan surat berharga dalam jumlah yang cukup, memastikan ketersediaan fasilitas kredit, serta kemampuan Grup dalam melunasi kewajibannya. Kemampuan Grup untuk memperoleh pendanaan dari pinjaman adalah dengan cara mencari berbagai sumber fasilitas pendanaan yang telah disanggupi oleh para pemberi pinjaman yang berkualitas serta terus-menerus memantau prakiraan posisi kas dan jumlah utang-utang Grup jangka pendek yang berbasis pada prakiraan arus kas yang diharapkan. Di samping itu, dibuat juga proyeksi arus kas jangka panjang untuk membantu Grup dalam merencanakan kebutuhan pendanaan jangka panjang.

3) Liquidity Risk

Prudent liquidity risk management includes managing the profile of borrowing maturities and funding sources, maintaining sufficient cash and marketable securities, and ensuring the availability of funding from an adequate amount of committed credit facilities and the ability to settle all obligations. The Group's ability to obtain fund for its borrowings is managed by seeking diversified funding sources which has been afforded by high quality lenders and by monitoring rolling short term forecasts of the Group's cash and gross debt on the basis of expected cash flows. In addition, long term cash flows are projected to assist the Group's long term debt financing plans.

**PT DARMA HENWA Tbk DAN ENTITAS ANAK
CATATAN ATAS LAPORAN KEUANGAN
KONSOLIDASIAN**

Untuk Tahun-tahun yang Berakhir pada
Tanggal 31 Desember 2024 dan 2023
(Disajikan dalam Ribuan Rupiah,
kecuali dinyatakan lain)

**PT DARMA HENWA Tbk AND SUBSIDIARIES
NOTES TO THE CONSOLIDATED
FINANCIAL STATEMENTS**

For the Years Ended
December 31, 2024 and 2023
(Expressed in Thousand of Rupiah,
unless otherwise stated)

33. Manajemen Risiko Keuangan (Lanjutan)

33. Financial Risk Management (Continued)

Grup memantau prakiraan kebutuhan likuiditas secara berkelanjutan guna memastikan ketersediaan kas yang cukup untuk memenuhi kebutuhan operasional serta memastikan ketersediaan dana yang cukup dalam bentuk fasilitas kredit yang belum ditarik, sehingga Grup tidak melampaui batas pinjaman atau melanggar ketentuan-ketentuan yang ada pada setiap perjanjian pinjaman.

The Group monitors forecasts of the liquidity requirements continuously in order to ensure the availability of sufficient cash to meet operational needs and to ensure the availability of adequate fund on its undrawn committed borrowing facilities at all times so that the Group does not exceed the borrowing limits or covenants on any of its borrowing facilities.

Tabel di bawah ini menganalisis jumlah liabilitas keuangan nonderivatif Grup yang dikelompokkan berdasarkan periode yang tersisa pada tanggal pelaporan. Jumlah yang disajikan pada tabel di bawah ini adalah sisa liabilitas yang sesuai dengan perjanjian pinjaman yang bersangkutan.

The table below analyzes the Group's non-derivative financial liabilities into relevant maturity grouping based on the remaining period, at the reporting date, to the contractual maturity dates. The amounts disclosed in the table are the contractual amounts.

31 Desember 2024/December 31, 2024						
Arus kas kontraktual yang tidak didiskontokan/ Contractual undiscounted cash flows						
Nilai tercatat/ Carrying Amount	Jumlah/ Total	Sampai dengan 1 tahun/ Within 1 year	Lebih dari			
			1 tahun sampai 5 tahun/ More than 1 year but not more than 5 years	Lebih dari 5 tahun/ More than 5 years		
Liabilitas Keuangan						
Utang Usaha - Pihak Ketiga	1,890,311,321	1,890,311,321	1,890,311,321	--	--	Trade Payables - Third Parties
Beban Akrual	453,504,493	453,504,493	453,504,493	--	--	Accrued Expenses
Utang Pihak Berelasi	7,836,975	7,836,975	--	7,836,975	--	Due to Related Parties
Utang Bank	1,630,158,402	1,630,158,402	258,088,930	1,372,069,472	--	Bank Loans
Utang Sewa Pembiayaan	32,315,389	32,315,389	23,301,710	9,013,679	--	Lease Payables
Liabilitas Sewa	123,682,330	123,682,330	99,863,498	23,818,832	--	Lease Liabilities
Utang Lain-lain - Pihak Ketiga	769,272,443	769,272,443	639,227,403	130,045,040	--	Other Payable -Third Parties
Jumlah	4,907,081,353	4,907,081,353	3,364,297,355	1,542,783,998	--	Total

31 Desember 2023/December 31, 2023						
Arus kas kontraktual yang tidak didiskontokan/ Contractual undiscounted cash flows						
Nilai tercatat/ Carrying Amount	Jumlah/ Total	Sampai dengan 1 tahun/ Within 1 year	Lebih dari			
			1 tahun sampai 5 tahun/ More than 1 year but not more than 5 years	Lebih dari 5 tahun/ More than 5 years		
Liabilitas Keuangan						
Utang Usaha - Pihak Ketiga	1,784,505,608	1,784,505,608	1,784,505,608	--	--	Trade Payables - Third Parties
Beban Akrual	851,042,986	851,042,986	851,042,986	--	--	Accrued Expenses
Utang Pihak Berelasi	7,836,975	7,836,975	--	7,836,975	--	Due to Related Parties
Utang Bank	372,695,771	372,695,771	372,695,771	--	--	Bank Loans
Utang Sewa Pembiayaan	139,842,104	139,842,104	88,346,167	51,495,937	--	Lease Payables
Liabilitas Sewa	98,041,971	98,041,971	87,499,813	10,542,158	--	Lease Liabilities
Utang Lain-lain - Pihak Ketiga	800,260,866	800,260,866	579,543,591	220,717,275	--	Other Payable -Third Parties
Jumlah	4,054,226,281	4,054,226,281	3,763,633,936	290,592,345	--	Total

**PT DARMA HENWA Tbk DAN ENTITAS ANAK
CATATAN ATAS LAPORAN KEUANGAN
KONSOLIDASIAN**

Untuk Tahun-tahun yang Berakhir pada
Tanggal 31 Desember 2024 dan 2023
(Disajikan dalam Ribuan Rupiah,
kecuali dinyatakan lain)

**PT DARMA HENWA Tbk AND SUBSIDIARIES
NOTES TO THE CONSOLIDATED
FINANCIAL STATEMENTS**

For the Years Ended
December 31, 2024 and 2023
(Expressed in Thousand of Rupiah,
unless otherwise stated)

33. Manajemen Risiko Keuangan (Lanjutan)

b. Manajemen Permodalan

Tujuan Grup dalam mengelola modal Grup adalah untuk mempertahankan kelangsungan usaha Grup guna memberikan imbal hasil kepada pemegang saham dan manfaat kepada pemangku kepentingan lainnya serta menjaga struktur modal yang optimal yang dapat mengurangi biaya modal.

Grup secara aktif dan berkala mereviu dan mengelola struktur permodalannya untuk memastikan struktur modal dan imbal hasil yang optimal kepada para pemegang saham, dengan mempertimbangkan kebutuhan akan modal di masa yang akan datang dan efisiensi modal, profitabilitas masa sekarang dan yang akan datang, proyeksi arus kas operasi, proyeksi pengeluaran modal dan proyeksi peluang investasi yang strategis. Untuk mempertahankan atau menyesuaikan struktur modal, Grup menyesuaikan jumlah dividen yang dibayar kepada para pemegang saham, menerbitkan saham baru atau menjual aset untuk mengurangi utang.

Grup memonitor permodalan berdasarkan rasio utang terhadap modal konsolidasian. Rasio utang terhadap modal dihitung dengan membagi utang bersih dengan jumlah modal. Utang bersih dihitung dari jumlah pinjaman (termasuk pinjaman jangka pendek dan jangka panjang yang disajikan pada laporan posisi keuangan konsolidasian dikurangi dengan kas dan setara kas. Jumlah modal adalah total dari "ekuitas" seperti yang ada pada laporan posisi keuangan konsolidasian ditambah dengan utang bersih.

33. Financial Risk Management (Continued)

b. Capital Management

The Group's objectives when managing capital are to safeguard the Group's ability to continue as a going concern in order to provide returns for shareholders and benefits for other stakeholders and to maintain an optimal capital structure to reduce the cost of capital.

The Group actively and regularly reviews and manages its capital structure to ensure optimal capital structure and shareholder returns, taking into consideration the future capital requirements and capital efficiency of the Group, prevailing and projected profitability, projected operating cash flows, projected capital expenditures and projected strategic investment opportunities. In order to maintain or adjust the capital structure, the Group may adjust the amount of dividends paid to shareholders, issue new shares or sell assets to reduce debt.

The Group monitors capital on the basis of the consolidated debt to capital ratio. The debt to capital ratio is calculated as net debt divided by total capital. Net debt is calculated as total debt (including current and non-current debt as shown in the consolidated statement of financial position) less cash and cash equivalents. Total capital is calculated as "equity" as shown in the consolidated statement of financial position plus net debt.

**PT DARMA HENWA Tbk DAN ENTITAS ANAK
CATATAN ATAS LAPORAN KEUANGAN
KONSOLIDASIAN**

Untuk Tahun-tahun yang Berakhir pada
Tanggal 31 Desember 2024 dan 2023
(Disajikan dalam Ribuan Rupiah,
kecuali dinyatakan lain)

**PT DARMA HENWA Tbk AND SUBSIDIARIES
NOTES TO THE CONSOLIDATED
FINANCIAL STATEMENTS**

For the Years Ended
December 31, 2024 and 2023
(Expressed in Thousand of Rupiah,
unless otherwise stated)

33. Manajemen Risiko Keuangan (Lanjutan)

33. Financial Risk Management (Continued)

Rasio pada tanggal 31 Desember 2024
dan 2023 adalah sebagai berikut:

The ratios as of December 31, 2024 and
2023 are as follows:

	31 Desember 2024/ December 31, 2024	31 Desember 2023/ December 31, 2023	
Utang			<i>Debts</i>
Utang Bank	1,630,158,402	372,695,771	<i>Bank Loans</i>
Utang Usaha - Pihak Ketiga	1,890,311,321	1,784,505,608	<i>Trade Payable - Third Parties</i>
Utang Pihak Berelasi	7,836,975	7,836,975	<i>Due to Related Parties</i>
Utang Sewa Pembiayaan	32,315,389	139,842,104	<i>Lease Payables</i>
Liabilitas Sewa	123,682,330	98,041,971	<i>Lease Liabilities</i>
Utang Lain-lain - Pihak Ketiga	769,272,443	800,260,866	<i>Other Payable - Third Party</i>
Jumlah Utang	4,453,576,860	3,203,183,295	<i>Total Debts</i>
Dikurangi:			<i>Less:</i>
Kas dan Setara Kas	(346,530,081)	(386,856,009)	<i>Cash and Cash Equivalents</i>
Utang Neto	4,107,046,779	2,816,327,286	<i>Net Debt</i>
Jumlah Ekuitas	3,310,810,040	3,289,314,890	<i>Total Equity</i>
Jumlah Modal	7,417,856,819	6,105,642,176	<i>Total Capital</i>
Rasio Utang terhadap Modal	55.37%	46.13%	Debt to Capital Ratio

c. Nilai Wajar Instrumen Keuangan

Nilai wajar aset keuangan diukur dengan
menggunakan nilai kini dari estimasi arus
kas masa mendatang yang didiskontokan
menggunakan tingkat suku bunga pasar.

c. Fair Value of Financial Statements

The fair value of financial assets to third
parties are determined using the present
value of estimated futures cash flows,
discounted at market rate.

	Pengukuran Nilai Wajar pada Akhir Periode Pelaporan Menggunakan/ Fair Value Measurement on End of Period Using				
	31 Desember 2024/ December 31, 2024	Tingkat 1/ Level 1	Tingkat 2/ Level 2	Tingkat 3/ Level 3	
<i>Aset Keuangan</i>					<i>Financial Assets</i>
Investasi pada Saham	1,106,339,607	--	--	1,106,339,607	<i>Investment in Shares</i>
Jumlah	1,106,339,607	--	--	1,106,339,607	Total

	Pengukuran Nilai Wajar pada Akhir Tahun Pelaporan Menggunakan/ Fair Value Measurement on End of Year Using				
	31 Desember 2023/ December 31, 2023	Tingkat 1/ Level 1	Tingkat 2/ Level 2	Tingkat 3/ Level 3	
<i>Aset Keuangan</i>					<i>Financial Assets</i>
Investasi pada Saham	1,106,339,607	--	--	1,106,339,607	<i>Investment in Shares</i>
Jumlah	1,106,339,607	--	--	1,106,339,607	Total

**PT DARMA HENWA Tbk DAN ENTITAS ANAK
CATATAN ATAS LAPORAN KEUANGAN
KONSOLIDASIAN**

Untuk Tahun-tahun yang Berakhir pada
Tanggal 31 Desember 2024 dan 2023
(Disajikan dalam Ribuan Rupiah,
kecuali dinyatakan lain)

**PT DARMA HENWA Tbk AND SUBSIDIARIES
NOTES TO THE CONSOLIDATED
FINANCIAL STATEMENTS**

For the Years Ended
December 31, 2024 and 2023
(Expressed in Thousand of Rupiah,
unless otherwise stated)

34. Informasi Tambahan Arus Kas

a. Transaksi Non-Kas

Aktivitas yang tidak mempengaruhi arus kas:

	31 Desember 2024/ December 31, 2024	31 Desember 2023/ December 31, 2023
Penambahan Aset-Hak Guna melalui Liabilitas Sewa	183,767,190	52,038,539
Pengurangan Aset Hak Guna melalui Liabilitas Sewa	(12,089,578)	(20,704,637)
Pengurangan Utang Pajak melalui Restitusi Pajak	101,382,221	--
Penambahan Aset Tetap melalui Utang Sewa Pembiayaan	16,168,155	82,910,914
Penambahan Aset Tetap melalui Utang Lain-lain	--	26,009,910

b. Rekonsiliasi Liabilitas yang Timbul dari Aktivitas Pendanaan

Tabel di bawah ini menunjukkan rekonsiliasi liabilitas yang timbul dari pendanaan untuk tahun-tahun yang berakhir pada tanggal 31 Desember 2024 dan 2023, sebagai berikut:

	Perubahan Non Kas / Non-Cash Transaction						Saldo Akhir/ Ending Balance Rp
	Saldo Awal/ Beginning Balance Rp	Arus Kas/ Cash flows Rp	Pergerakan Kurs Mata Uang Asing/ Foreign Exchange Rate Rp	Reklasifikasi/ Reclassification Rp	Penambahan Liabilitas/ Additional of Liabilities Rp	Diskonto yang diamortisasi/ Amortized Discount Rp	
31 Desember 2024							December 31, 2024
Utang Bank	372,695,771	1,293,123,000	--	--	--	(35,660,369)	1,630,158,402
Utang Sewa Pembiayaan	139,842,104	(139,565,124)	--	--	32,038,409	--	32,315,389
Liabilitas Sewa	98,041,971	(130,329,188)	--	(15,708,065)	171,677,612	--	123,682,330
Utang Lain-lain - Pihak Ketiga	800,260,866	(292,609,361)	2,210,509	--	259,410,429	--	769,272,443
Jumlah	1,410,840,712	730,619,327	2,210,509	(15,708,065)	463,126,450	(35,660,369)	2,555,428,564

34. Additional Cash Flow Information

a. Non-Cash Transactions

Activities not affecting cash flow:

Penambahan Aset-Hak Guna melalui Liabilitas Sewa	183,767,190	52,038,539	<i>Additions in Right-of Use Assets under Lease Liabilities</i>
Pengurangan Aset Hak Guna melalui Liabilitas Sewa	(12,089,578)	(20,704,637)	<i>Deductions in Right of Use Assets under Lease Liabilities</i>
Pengurangan Utang Pajak melalui Restitusi Pajak	101,382,221	--	<i>Deductions of Tax Payable through Tax Refund</i>
Penambahan Aset Tetap melalui Utang Sewa Pembiayaan	16,168,155	82,910,914	<i>Additions in Fixed Assets under Lease Payable</i>
Penambahan Aset Tetap melalui Utang Lain-lain	--	26,009,910	<i>Additions in Fixed Assets under Other Payables</i>

b. Reconciliation of Liabilities Arising from Financing Activities

The table below sets out a reconciliation of liabilities arising from financing activities for the years ended December 31, 2024 and 2023, as follows:

	Perubahan Non Kas / Non-Cash Transaction						Saldo Akhir/ Ending Balance Rp
	Saldo Awal/ Beginning Balance Rp	Arus Kas/ Cash flows Rp	Pergerakan Kurs Mata Uang Asing/ Foreign Exchange Rate Rp	Reklasifikasi/ Reclassification Rp	Penambahan Liabilitas/ Additional of Liabilities Rp	Diskonto yang diamortisasi/ Amortized Discount Rp	
31 Desember 2023							December 31, 2023
Utang Bank	722,143,762	(338,535,360)	(14,571,897)	--	--	3,659,266	372,695,771
Utang Sewa Pembiayaan	170,886,295	(121,913,043)	7,957,938	--	82,910,914	--	139,842,104
Liabilitas Sewa	216,008,024	(133,977,740)	(15,322,215)	--	31,333,902	--	98,041,971
Utang Lain-lain - Pihak Ketiga	951,171,440	(178,665,084)	1,744,600	--	26,009,910	--	800,260,866
Jumlah	2,060,209,521	(773,091,227)	(20,191,574)	--	140,254,726	3,659,266	1,410,840,712

**PT DARMA HENWA Tbk DAN ENTITAS ANAK
CATATAN ATAS LAPORAN KEUANGAN
KONSOLIDASIAN**

Untuk Tahun-tahun yang Berakhir pada
Tanggal 31 Desember 2024 dan 2023
(Disajikan dalam Ribuan Rupiah,
kecuali dinyatakan lain)

**PT DARMA HENWA Tbk AND SUBSIDIARIES
NOTES TO THE CONSOLIDATED
FINANCIAL STATEMENTS**

For the Years Ended
December 31, 2024 and 2023
(Expressed in Thousand of Rupiah,
unless otherwise stated)

35. Komitmen dan Perjanjian Penting

**a. Perjanjian Strategi dan Operasi dengan
PT Kaltim Prima Coal**

Pada tanggal 9 Maret 2022, KPC telah memperoleh perpanjangan Perjanjian Karya Pengusahaan Pertambangan Batu Bara (PKP2B) dalam bentuk Izin Usaha Pertambangan Khusus (IUPK) dari Pemerintah. IUPK ini diberikan untuk jangka waktu selama 10 tahun sampai dengan tanggal 31 Desember 2031 dan dapat diperpanjang sesuai dengan ketentuan peraturan perundang-undangan.

Pada 18 Maret 2022, KPC telah memberikan Surat Konfirmasi bahwa Perusahaan melanjutkan operasi pertambangannya di Proyek Bengalon dan Perusahaan akan diberikan kontrak baru dengan jangka waktu yang sama dengan izin yang diterima KPC dari Pemerintah.

Pada tanggal 1 Mei 2023, KPC dan Perusahaan menandatangani *Strategic Agreement Mining Services and Bengalon BC Operating Agreement Mining Services* untuk mengerjakan jasa pertambangan dan jasa pengelolaan Proyek Tambang Batubara Bengalon Pit BC, Kalimantan Timur.

**b. Perjanjian Operasi dengan PT Arutmin
Indonesia**

Pada tanggal 22 Maret 2007, Perusahaan menandatangani perjanjian dengan PT Arutmin Indonesia (Arutmin) sehubungan dengan penyediaan jasa pertambangan di proyek Asam Asam, Kalimantan Selatan, tempat penambangan milik Arutmin.

Pada tanggal 2 November 2020, Arutmin telah memperoleh perpanjangan pertama Perjanjian Karya Pengusahaan Pertambangan Batu Bara (PKP2B) dalam bentuk Izin Usaha Pertambangan Khusus (IUPK) dari Pemerintah. IUPK ini diberikan untuk jangka waktu selama 10 tahun sampai dengan tanggal 1 November 2030 dan dapat diperpanjang sesuai dengan ketentuan peraturan perundang-undangan.

35. Commitment and Important Agreement

**a. Strategic Agreement and Operating
Agreement Mining Service with
PT Kaltim Prima Coal**

On March 9, 2022, KPC has obtained the the Perjanjian Karya Pengusahaan Pertambangan Batu Bara (PKP2B) in the form of Izin Usaha Pertambangan Khusus (IUPK) from the Government. The period of IUPK is 10 years until December 31, 2031 and may be extended in accordance with the provisions of the legislation.

On March 18, 2022, KPC has given a Confirmation Letter that the Company still continue mine operation in Bengalon Project and the Company will be awarded a new contract with period same as the new license to be received by KPC from Government.

On May 1, 2023, KPC and the Company has signed Strategic Agreement Mining Services and Bengalon BC Operating Agreement Mining Services to perform mining services and management services at Pit BC Bengalon Mining Coal project, East Kalimantan.

**b. Operation Agreement with PT Arutmin
Indonesia**

On March 22, 2007, the Company signed the Asam asam operating agreement with PT Arutmin Indonesia (Arutmin) in connection with the provision of mining services in project Asam Asam, South Kalimantan, mine site of Arutmin.

On November 2, 2020, Arutmin has obtained the first extension of the Perjanjian Karya Pengusahaan Pertambangan Batu Bara (PKP2B) in the form of Izin Usaha Pertambangan Khusus (IUPK) from the government. This IUPK is provided for a period of 10 periods until November 1, 2030 and may be extended in accordance with the provisions of the legislation.

**PT DARMA HENWA Tbk DAN ENTITAS ANAK
CATATAN ATAS LAPORAN KEUANGAN
KONSOLIDASIAN**

Untuk Tahun-tahun yang Berakhir pada
Tanggal 31 Desember 2024 dan 2023
(Disajikan dalam Ribuan Rupiah,
kecuali dinyatakan lain)

**PT DARMA HENWA Tbk AND SUBSIDIARIES
NOTES TO THE CONSOLIDATED
FINANCIAL STATEMENTS**

For the Years Ended
December 31, 2024 and 2023
(Expressed in Thousand of Rupiah,
unless otherwise stated)

35. Komitmen dan Perjanjian Penting (Lanjutan)

**35. Commitment and Important Agreement
(Continued)**

Arutmin akan membayar Perusahaan atas jasa pertambangan tersebut berdasarkan suatu formula tertentu yang mencakupi jumlah batubara yang dikirim per bulan ke pelabuhan pengiriman.

Arutmin will pay the Company for its mining services based on a particular formula that includes the amount of coal delivered to the port on a monthly basis.

Pada tanggal 23 Desember 2020, Perusahaan menerima surat penunjukan dari Arutmin sebagai kontraktor jasa penambangan di Kintap dan Jumbang. Arutmin mengintruksikan Perusahaan untuk mulai bekerja di area Kintap dan Jumbang sejak tanggal 1 Januari 2021. Pada 31 Desember 2021, Proyek Jumbang telah selesai.

On December 23, 2020, the Company received a notice of award from Arutmin as a mining contractor for area in Kintap, and Jumbang. Arutmin instructed the Company to start working in Kintap and Jumbang areas since January 1, 2021. On December 31, 2021, Jumbang Project accomplished.

Pada tanggal 1 Desember 2023 telah ditandatangani Perjanjian Pengoperasian Proyek Tambang Asam Tengah dan Perjanjian Pengoperasian Proyek Tambang Kintap. Berlaku sejak 1 Januari 2021 dengan jangka waktu 5 tahun.

On December 1, 2023, have signed Operation Agreement of Central Asam Mining Project and Operation Agreement of Kintap Mining Project. It started on January 1, 2021 with period of 5 years.

c. Perjanjian PLN untuk Batubara Berkalori Rendah (LRC)

c. PLN Agreement for Low Rank Coal (LRC)

Berdasarkan Perjanjian Jual Beli antara PT Perusahaan Listrik Negara (PLN) dengan konsorsium yang dibentuk oleh Perusahaan dan Arutmin (Pemasok) bertanggal 15 Desember 2006, Pemasok sepakat untuk mengirim LRC kepada PLN. PLN akan membayar Pemasok dengan harga yang disepakati untuk setiap ton batubara yang diterima. Perjanjian ini berlaku untuk masa 20 (dua puluh) tahun.

Based on the Sale and Purchase Agreement between PT Perusahaan Listrik Negara (PLN) and a consortium of the Company and Arutmin (Suppliers) dated December 15, 2006, the Suppliers agreed to deliver (LRC) to PLN. PLN will pay a corresponding price per tonne of coal received. This agreement will expire in 20 (twenty) years.

Setiap tahun PLN akan melakukan uji tuntas terhadap kinerja menyeluruh dari Pemasok yang hasilnya akan menentukan kelanjutan Perjanjian ini. Selain daripada itu, perjanjian ini akan berakhir bilamana Perusahaan tidak mengirimkan batubara sesuai dengan yang disepakati dalam perjanjian.

Each year PLN will conduct due diligence to review the performance of the Supplier, the results of which will determine the continuance of this Agreement. In addition, the agreement may be terminated in case the Company fails to deliver coals as specified in the agreement.

**PT DARMA HENWA Tbk DAN ENTITAS ANAK
CATATAN ATAS LAPORAN KEUANGAN
KONSOLIDASIAN**

Untuk Tahun-tahun yang Berakhir pada
Tanggal 31 Desember 2024 dan 2023
(Disajikan dalam Ribuan Rupiah,
kecuali dinyatakan lain)

**PT DARMA HENWA Tbk AND SUBSIDIARIES
NOTES TO THE CONSOLIDATED
FINANCIAL STATEMENTS**

For the Years Ended
December 31, 2024 and 2023
(Expressed in Thousand of Rupiah,
unless otherwise stated)

**35. Komitmen dan Perjanjian Penting
(Lanjutan)**

**35. Commitment and Important Agreement
(Continued)**

**d. Perjanjian Jasa Pertambangan dengan
PT Cakrawala Langit Sejahtera (CLS)**

Pada tanggal 25 Februari 2016, Perusahaan menandatangani perjanjian dengan CLS untuk melakukan pekerjaan penambangan yang dilakukan oleh CLS di Proyek Batubara Satui dan Senakin milik Arutmin di Kalimantan Selatan.

Pada tanggal 20 Oktober 2020, Perusahaan menerima *Letter of Intent (LOI)* dari CLS berkaitan dengan operasi di Satui, dimana kontrak berlaku efektif sejak tanggal 3 November 2020.

Pada 15 Maret 2021, Perusahaan dan CLS telah sepakat dan menandatangani Kesepakatan Bersama untuk mengalihkan pekerjaan di area operasi Senakin kepada CLS, dimana berlaku efektif sejak tanggal 1 April 2021.

Pada 13 Juli 2023, Perusahaan telah mengirimkan surat kepada CLS untuk mengakhiri Proyek di Satui pada tanggal 31 Juli 2023. Saat ini, Perusahaan dan CLS sedang dalam proses rekonsiliasi penyelesaian proyek.

e. Komitmen Sewa

Grup menandatangani beberapa perjanjian sewa yang berkaitan dengan sewa lahan, gedung, mesin dan peralatan. Perjanjian sewa biasanya memiliki periode tetap 2 tahun. Ketentuan sewa dinegosiasikan secara individu dan mengandung syarat dan ketentuan yang berbeda. Perjanjian sewa tidak memberikan persyaratan apapun, tetapi aset hak-guna yang disewakan tidak dapat digunakan sebagai jaminan atas pinjaman.

Laporan posisi keuangan konsolidasian pada tanggal 31 Desember 2024 dan 2023, menyajikan saldo-saldo berikut berkaitan dengan sewa:

**d. Mining Service Agreement with
PT Cakrawala Langit Sejahtera (CLS)**

On February 25, 2016, the Company signed an agreement with CLS to perform mining activities of CLS at Satui and Senakin Coal Project owned by Arutmin at South Kalimantan.

On October 20, 2020, the Company received a Letter of Intent (LOI) from CLS relating to operations in Satui, where the contract is effective since November 3, 2020.

On March 15, 2021, the Company and CLS have agreed and signed a Mutual Agreement to transfer the Senakin operation area to CLS, that was effective on April 1, 2021.

On July 13, 2023, the Company sent a letter to CLS to end the Project in Satui on date of July 31 2023. Currently, the Company and CLS are in the process of reconciling the completion of the project.

e. Lease Commitments

The Group entered into several lease agreements which are related to rental of land, buildings, machinery and equipment. Rental agreements are typically made for fixed period of 2 periods. Lease terms are negotiated on an individual basis and contain a wide range of different terms and conditions. The lease agreements do not impose any covenants, but the right-of use assets may not be used as security for borrowing purposes.

The consolidated statements of financial position as of December 31, 2024 and 2023, shows the following amounts related to leases:

**PT DARMA HENWA Tbk DAN ENTITAS ANAK
CATATAN ATAS LAPORAN KEUANGAN
KONSOLIDASIAN**

Untuk Tahun-tahun yang Berakhir pada
Tanggal 31 Desember 2024 dan 2023
(Disajikan dalam Ribuan Rupiah,
kecuali dinyatakan lain)

**PT DARMA HENWA Tbk AND SUBSIDIARIES
NOTES TO THE CONSOLIDATED
FINANCIAL STATEMENTS**

For the Years Ended
December 31, 2024 and 2023
(Expressed in Thousand of Rupiah,
unless otherwise stated)

35. Komitmen dan Perjanjian Penting (Lanjutan)

**35. Commitment and Important Agreement
(Continued)**

	<u>31 Desember 2024/ December 31, 2024</u>	<u>31 Desember 2023/ December 31, 2023</u>	
Aset Hak-Guna			<i>Right-of Use Assets</i>
Mesin dan Peralatan	55,268,962	65,761,600	<i>Machinery and Equipment</i>
Kendaraan	27,485,285	9,922,360	<i>Vehicles</i>
Bangunan	29,388,246	--	<i>Buildings</i>
Jumlah	<u>112,142,493</u>	<u>75,683,960</u>	Total
	<u>31 Desember 2024/ December 31, 2024</u>	<u>31 Desember 2023/ December 31, 2023</u>	
Liabilitas Sewa			<i>Lease Liabilities</i>
Jangka pendek	99,863,498	87,499,813	<i>Current</i>
Jangka panjang	23,818,832	10,542,158	<i>Non-Current</i>
Jumlah	<u>123,682,330</u>	<u>98,041,971</u>	Total
Laporan laba rugi menyajikan saldo berikut berkaitan dengan sewa:			<i>The statement of profit or loss shows the following amounts related to leases:</i>
	<u>31 Desember 2024/ December 31, 2024</u>	<u>31 Desember 2023/ December 31, 2023</u>	
Beban penyusutan atas aset hak-guna			<i>Depreciation expense related to right-of use assets</i>
Mesin dan Peralatan	92,625,255	136,720,811	<i>Machinery and Equipment</i>
Kendaraan	37,407,663	42,657,805	<i>Vehicles</i>
Bangunan	5,186,161	--	<i>Buildings</i>
Sub Jumlah	135,219,079	179,378,616	<i>Sub Total</i>
Beban bunga atas liabilitas sewa	12,748,909	11,373,901	<i>Interest expense of Lease Liabilities</i>
Jumlah	<u>147,967,988</u>	<u>190,752,517</u>	Total

f. Perjanjian dengan Liebherr-Export AG

Pada bulan Desember 2020, Perusahaan menandatangani surat penawaran dari Liebherr-Export AG untuk pembelian alat berat untuk proyek Kalimantan Selatan, dengan nilai fasilitas sebesar EUR4,038,000. Dan pada bulan April 2021, Perusahaan kembali membeli alat berat senilai EUR2,692,000. Selanjutnya, pada tanggal 31 Maret 2022, Perusahaan membeli alat berat senilai EUR1,346,000. Seluruh perjanjian memiliki jangka waktu pembayaran selama 5 tahun dengan pembayaran setiap semester.

f. Agreement with Liebherr-Export AG

In December 2020, the Company signed an offering letter from Liebherr-Export AG for the purchase of placement heavy equipments in the South Kalimantan project, with a facility value of EUR4,038,000. And in April 2021, the Company resigned for purchased of heavy equipments with a facility value of EUR2,692,000. Furthermore, as of March 31, 2022, the Company purchased of heavy equipment amounting to EUR1,346,000. All the agreements have term of payment 5 years with payment per semester.

**PT DARMA HENWA Tbk DAN ENTITAS ANAK
CATATAN ATAS LAPORAN KEUANGAN
KONSOLIDASIAN**

Untuk Tahun-tahun yang Berakhir pada
Tanggal 31 Desember 2024 dan 2023
(Disajikan dalam Ribuan Rupiah,
kecuali dinyatakan lain)

**PT DARMA HENWA Tbk AND SUBSIDIARIES
NOTES TO THE CONSOLIDATED
FINANCIAL STATEMENTS**

For the Years Ended
December 31, 2024 and 2023
(Expressed in Thousand of Rupiah,
unless otherwise stated)

**35. Komitmen dan Perjanjian Penting
(Lanjutan)**

g. Perjanjian dengan PT Alun Indah

Pada tanggal 30 Maret 2021, Perusahaan dan PT Alun Indah menandatangani surat pernyataan utang atas pembelian *dump truck* senilai Rp29.556.363 dengan jangka waktu pembayaran selama 23 bulan. Perusahaan telah menerima seluruh *dump truck* tersebut pada bulan Mei 2021. Pada bulan Maret 2023, Perusahaan telah melunasi seluruh utang ini.

Selanjutnya pada tanggal 14 Juni 2021, Perusahaan dan PT Alun Indonesia menandatangani surat pernyataan utang atas pembelian *service truck* senilai Rp17.002.500 dengan jangka waktu pembayaran 23 bulan. Pada bulan Mei 2023, Perusahaan telah melunasi seluruh utang ini.

Pada tanggal 19 Februari 2022, Perusahaan dan PT Alun Indah menandatangani Surat Perjanjian Jual Beli atas 5 unit Bulldozer senilai Rp13.973.410 dengan jangka waktu pembayaran selama 18 bulan. Pada tanggal 21 Juni 2024, Perusahaan telah melunasi seluruh utang ini.

h. Perjanjian dengan PT Gaya Makmur Tractors (GMT)

Pada tanggal 1 Maret 2021 sampai dengan 31 Desember 2021, Perusahaan menandatangani Perjanjian Jual Beli dengan GMT untuk pembelian alat berat dengan total Rp100.186.096 dengan jangka waktu masing-masing selama 42 bulan dan 36 bulan. Pada tanggal 31 Maret 2022, Perusahaan memperoleh pinjaman atas pembelian alat berat sebesar Rp31.418.048 dengan jangka waktu 45 bulan.

i. Perjanjian dengan Sany Capital Singapore Pte. Ltd. (Sany)

Pada tanggal 28 Mei 2021 dan 27 Agustus 2021, Perusahaan dan Sany menandatangani perjanjian pinjaman masing-masing sebesar Rp86.187.200 dan Rp33.844.800. Fasilitas ini memiliki jangka waktu selama 63 bulan.

**35. Commitment and Important Agreement
(Continued)**

g. Agreement with PT Alun Indah

On March 30, 2021, the Company and PT Alun Indah signed a debt statement for the purchase of a dump truck worth Rp29,556,363 with a payment period of 23 months. The company has received all of the dump trucks in May 2021. In March 2023, the Company has paid off all of these debts.

Furthermore on June 14, 2021, the Company and PT Alun Indonesia have signed debt of acknowledgement letters regarding the purchase of service trucks amounting to Rp17,002,500 with payment term of 23 months. In May 2023, the Company has paid off all of these debts.

On February 19, 2022, the Company and PT Alun Indah have signed Sale & Purchase Agreement Letter for 5 units of Bulldozers worth Rp13,973,410 with a payment term of 18 months. In June 21, 2024, the Company has paid off all of these debts.

h. Agreement with PT Gaya Makmur Tractors (GMT)

On March 1, 2021 until December 31, 2021, the Company signed the sales and purchase agreement with GMT in order to purchase of heavy equipment amounting to Rp100,186,096 with the term of payment 42 months and 36 months, respectively. As of March 31, 2022, the Company receipt debt to purchase of heavy equipment amounting to Rp31,418,048 with the term of payment 45 months.

i. Agreement with Sany Capital Singapore Pte. Ltd. (Sany)

On May 28, 2021 and August 27, 2021, the Company and Sany have signed the purchase agreement amounted to Rp86,187,200 and Rp33,844,800. This facility has term for 63 months.

**PT DARMA HENWA Tbk DAN ENTITAS ANAK
CATATAN ATAS LAPORAN KEUANGAN
KONSOLIDASIAN**

Untuk Tahun-tahun yang Berakhir pada
Tanggal 31 Desember 2024 dan 2023
(Disajikan dalam Ribuan Rupiah,
kecuali dinyatakan lain)

**PT DARMA HENWA Tbk AND SUBSIDIARIES
NOTES TO THE CONSOLIDATED
FINANCIAL STATEMENTS**

For the Years Ended
December 31, 2024 and 2023
(Expressed in Thousand of Rupiah,
unless otherwise stated)

**35. Komitmen dan Perjanjian Penting
(Lanjutan)**

Pada tanggal 10 Agustus 2022, Perusahaan menandatangani 2 perjanjian pinjaman dengan Sany, untuk pembelian *Truck* dan *Excavator* masing-masing senilai Rp99.456.000 dan Rp75.725.120 dengan jangka waktu 36 bulan dan tingkat bunga efektif sebesar 12,83% per tahun.

Pada tanggal 26 Oktober 2022, Perusahaan menandatangani perjanjian pinjaman dengan Sany, senilai Rp17.163.872 untuk pembelian alat penunjang pertambangan dengan jangka waktu 36 bulan dan tingkat bunga efektif sebesar 13,58% per tahun.

Pada tanggal 28 Februari 2023 Perusahaan menandatangani perjanjian pinjaman dengan Sany senilai Rp14.580.960 untuk membiayai 8 unit *Excavator* dengan jangka waktu 36 bulan dan tingkat bunga 14,5% per tahun. Sampai dengan tanggal pelaporan keuangan, Perusahaan telah melunasi Fasilitas Kredit dari Sany (Catatan 37).

Pada tanggal 31 Oktober 2024, Perusahaan telah melunasi Fasilitas Kredit sebesar Rp145.335.577 kepada Sany, melalui Komitmen Fasilitas B, dari BCA (Catatan 18 dan 20).

j. Perjanjian dengan PT Adiprotek Envirodunia (Adiprotek)

Pada tanggal 3 Januari 2022, Perusahaan memperoleh pinjaman dari Adiprotek, pihak ketiga, sebesar Rp70.000.000. Pinjaman ini memiliki jangka waktu selama 60 bulan dengan bunga sebesar 12,5% per tahun. Pembayaran pokok dilakukan pada bulan ke-13 setelah dana dicairkan.

Pada tanggal 25 Oktober 2024, Perusahaan dan Adiprotek telah menandatangani Perjanjian Penyelesaian sebagian pinjaman melalui set-off antara Perjanjian Pinjaman dengan Perjanjian Sewa Peralatan Berat tertanggal 24 Juni 2022.

k. Perjanjian dengan PT Andhesti Tungkas Pratama

Pada tanggal 25 April 2022, Perusahaan dan PT Andhesti Tungkas Pratama, menandatangani Perjanjian Pinjaman

**35. Commitment and Important Agreement
(Continued)**

On August 10, 2022, the Company signed 2 loan agreements with Sany, to purchase *Truck* and *Excavator* amounted to Rp99,456,000 and Rp75,725,120, respectively, with a period of 36 months and an effective interest rate of 12.83% per annum.

On October 26, 2022, the Company signed a loan agreement with Sany, amounted to Rp17,163,872 to purchase mining equipment with a period of 36 months and an effective interest rate of 13.58% per annum.

On February 28, 2023 the Company entered into a loan agreement with Sany, amounted to Rp14,580,960 to finance 8 units of *Excavator* with a term of 36 months and an interest rate of 14.5% per year. As of the date of financial reporting, the Company has paid off the Credit Facility from Sany (Note 37).

On October 31, 2024, the Company has paid Credit Facility amounting to Rp145,335,577 to Sany, through BCA Facility Commitment B, (Notes 18 and 20).

j. Agreement with PT Adiprotek Envirodunia (Adiprotek)

On January 3, 2022, the Company obtained a loan from Adiprotek, a third party, in the amount of Rp70,000,000. This loan has a term of 60 months with an interest rate of 12.5% per year. Principal payments are made in the 13th month after the funds are disbursed.

On October 25, 2024, the Company and Adiprotek have signed a partial loan Settlement Agreement through a set-off between the Loan Agreement and Rental Heavy Equipment dated June 24, 2022.

k. Agreement with PT Andhesti Tungkas Pratama

On April 25, 2022, the Company and PT Andhesti Tungkas Pratama signed a Bridging Loan Agreement amounting to

**PT DARMA HENWA Tbk DAN ENTITAS ANAK
CATATAN ATAS LAPORAN KEUANGAN
KONSOLIDASIAN**

Untuk Tahun-tahun yang Berakhir pada
Tanggal 31 Desember 2024 dan 2023
(Disajikan dalam Ribuan Rupiah,
kecuali dinyatakan lain)

**PT DARMA HENWA Tbk AND SUBSIDIARIES
NOTES TO THE CONSOLIDATED
FINANCIAL STATEMENTS**

For the Years Ended
December 31, 2024 and 2023
(Expressed in Thousand of Rupiah,
unless otherwise stated)

**35. Komitmen dan Perjanjian Penting
(Lanjutan)**

Sementara sebesar Rp358.925.000. Jangka waktu fasilitas pinjaman adalah 12 bulan sejak tanggal pencairan dengan tingkat bunga enam bulan pertama adalah 12% per tahun, dan enam bulan berikutnya adalah 18% per tahun.

Pada tanggal 4 April 2023, PT Andhesti Tungkas Pratama telah menyetujui jangka waktu Pinjaman Sementara dari sebelumnya 12 bulan menjadi 18 bulan dan bunga untuk periode selanjutnya menjadi 12% per tahun.

Pada tanggal 12 Oktober 2023, Perusahaan dan PT Andhesti Tungkas Pratama telah menandatangani perjanjian penyelesaian utang dimana para pihak setuju untuk melakukan penyelesaian kewajiban melalui konversi utang menjadi saham-saham baru.

Pada tanggal 13 Desember 2023, Perusahaan mendapatkan surat dari OJK yang menyatakan bahwa RUPSLB untuk meminta persetujuan rencana Penambahan Modal Tanpa Hak Memesan Efek Terlebih Dahulu, yang awalnya akan diselenggarakan pada 18 Desember 2023, belum dapat diselenggarakan.

Pada tanggal 8 Juli 2024, Perusahaan dan PT Andhesti Tungkas Pratama telah menandatangani amendemen II Perjanjian Pinjaman *Bridging*, dimana para pihak setuju untuk mengubah beberapa pasal dalam perjanjian.

Pada tanggal 9 Juli 2024, Perusahaan dan PT Andhesti Tungkas Pratama telah menandatangani Amendemen Pertama atas Perjanjian Penyelesaian, dimana para pihak setuju untuk memperpanjang jangka waktu penyelesaian proses Penambahan Modal Tanpa Hak Memesan Efek Terlebih Dahulu dalam waktu 6 (enam) bulan setelah tanggal penandatanganan Amendemen Pertama yaitu tanggal 09 Juli 2024 atau paling lambat tanggal 9 Januari 2025 (Catatan 37).

Pada tanggal 23 Desember 2024, Perusahaan menandatangani Perjanjian Amendemen dan Pernyataan Kembali atas Perjanjian Penyelesaian dengan PT Andhesti Tungkas Pratama. Dimana

**35. Commitment and Important Agreement
(Continued)**

Rp358,925,000. The period of this loan facility is 12 months from the date of disbursement with an interest rate of the first six months is 12% per annum and the following six months is 18% per annum.

On April 4, 2023, PT Andhesti Tungkas Pratama has approved the Temporary Loan term from the previous 12 months to 18 months and the interest for the next period will be 12% per annum.

On October 12, 2023, the Company and PT Andhesti Tungkas Pratama have signed a debt settlement agreement in which the parties agree to settle obligations through the conversion of debt into new shares.

On December 13, 2023, the Company received a letter from OJK stating that the Extraordinary General Shareholders Meeting to request approval for the plan of Non-Preemptive Rights, which was originally to be held on December 18, 2023, could not be held yet.

On July 8, 2024, the Company and PT Andhesti Tungkas Pratama have signed amendment II to the Bridging Loan Agreement, where the parties agree to amend several articles in the agreement.

On July 9, 2024, the Company and PT Andhesti Tungkas Pratama have signed the First Amendment to the Settlement Agreement, where the parties agree to extend the period for the completion of the Non-Preemptive Rights process within 6 (six) months after the date of signing the First Amendment, which is July 9, 2024 or no later than January 9, 2025 (Note 37).

On December 23, 2024, the Company signed an Amendment Agreement and Restatement of the Settlement Agreement with PT Andhesti Tungkas Pratama. Where both parties agreed to settle debts and

**PT DARMA HENWA Tbk DAN ENTITAS ANAK
CATATAN ATAS LAPORAN KEUANGAN
KONSOLIDASIAN**

Untuk Tahun-tahun yang Berakhir pada
Tanggal 31 Desember 2024 dan 2023
(Disajikan dalam Ribuan Rupiah,
kecuali dinyatakan lain)

**PT DARMA HENWA Tbk AND SUBSIDIARIES
NOTES TO THE CONSOLIDATED
FINANCIAL STATEMENTS**

For the Years Ended
December 31, 2024 and 2023
(Expressed in Thousand of Rupiah,
unless otherwise stated)

**35. Komitmen dan Perjanjian Penting
(Lanjutan)**

**35. Commitment and Important Agreement
(Continued)**

kedua belah pihak setuju menyelesaikan utang piutang dengan mekanisme konversi menjadi Saham Biasa Seri B sebesar Rp358.925.000 selambat-lambatnya pada tanggal 31 Juli 2025 (Catatan 37).

receivables with a conversion mechanism into Series B Ordinary Shares of Rp358,925,000, no later than July 31, 2025 (Note 37).

i. Perjanjian dengan PT Radana Bhaskara Finance Tbk

Pada April 2023, Perusahaan menerima pembiayaan dari PT Radana Bhaskara Finance Tbk dan mendapatkan plafon sebesar Rp35.000.000 untuk Fasilitas Modal Kerja yang dapat dicairkan dalam jangka waktu 1 tahun dan bersifat *revolving* dengan tingkat suku bunga 15% per tahun.

i. Agreement with PT Radana Bhaskara Finance Tbk

On April 2023, the Company received financing from PT Radana Bhaskara Finance Tbk and received a ceiling of Rp35,000,000 for working capital facilities which can be disbursed within 1 year and are revolving in nature with an interest rate of 15% per year.

Pada tanggal 20 Februari 2024, Perusahaan melakukan amendemen atas Perjanjian Pembiayaan Modal Kerja dengan Fasilitas Modal Usaha dengan PT Radana Bhaskara Finance Tbk. Perusahaan mendapatkan plafond Fasilitas tersebut senilai Rp40.000.000 dengan jangka waktu penarikan sampai dengan 24 Januari 2025 dan suku bunga efektif 13,90% per tahun.

On February 20, 2024, the Company amended the Working Capital Financing Agreement with the Working Capital Facility of PT Radana Bhaskara Finance Tbk. The Company obtains a ceiling of Rp40,000,000 with a withdrawal period until January 24, 2025 and an effective interest rate of 13.90% per annum.

Pada tanggal 31 Oktober 2024, Perusahaan telah melakukan percepatan pelunasan sebesar Rp72.600.568 kepada PT Radana Baskara Finance Tbk, tanpa denda, melalui Komitmen Fasilitas B, dari Fasilitas Kredit Sindikasi BCA (Catatan 18 dan 19).

On October 31, 2024, the Company has accelerated the repayment of Rp72,600,568 to PT Radana Baskara Finance Tbk, without penalty, through the Facility B Commitment, from BCA's Syndicated Credit Facility (Notes 18 and 19).

m. Perjanjian dengan PT Madhani Talatah Nusantara

Pada 11 Oktober 2023, Perusahaan dan PT Madhani Talatah Nusantara telah menandatangani perjanjian penyelesaian utang dimana para pihak setuju untuk melakukan penyelesaian kewajiban melalui konversi seluruh utang menjadi saham-saham biasa sebesar Rp554.480.776 (Catatan 15 dan 37).

m. Agreement with PT Madhani Talatah Nusantara

On October 11, 2023, the Company and PT Madhani Talatah Nusantara have signed a debt settlement agreement in which the parties agree to settle obligations through the conversion of debt for Rp554,480,776 into new shares (Notes 15 and 37).

Pada tanggal 13 Desember 2023, Perusahaan mendapatkan surat dari OJK yang menyatakan bahwa RUPSLB untuk meminta persetujuan rencana Penambahan Modal Tanpa Hak Memesan Efek Terlebih Dahulu, yang awalnya akan diselenggarakan pada 18 Desember 2023, belum dapat diselenggarakan.

On December 13, 2023, the Company received a letter from OJK stating that the Extraordinary General Shareholders Meeting to request approval for the plan of Non-Preemptive Rights, which was originally to be held on December 18, 2023, can not be held yet.

**PT DARMA HENWA Tbk DAN ENTITAS ANAK
CATATAN ATAS LAPORAN KEUANGAN
KONSOLIDASIAN**

Untuk Tahun-tahun yang Berakhir pada
Tanggal 31 Desember 2024 dan 2023
(Disajikan dalam Ribuan Rupiah,
kecuali dinyatakan lain)

**PT DARMA HENWA Tbk AND SUBSIDIARIES
NOTES TO THE CONSOLIDATED
FINANCIAL STATEMENTS**

For the Years Ended
December 31, 2024 and 2023
(Expressed in Thousand of Rupiah,
unless otherwise stated)

**35. Komitmen dan Perjanjian Penting
(Lanjutan)**

Pada tanggal 17 September 2024, Perusahaan dan PT Madhani Talatah Nusantara telah menandatangani amendemen pertama atas perjanjian penyelesaian utang dimana para pihak setuju untuk melakukan penyelesaian kewajiban melalui konversi seluruh utang menjadi saham-saham biasa sebesar Rp554.480.776 dan berlaku 6 (enam) bulan, sampai dengan tanggal 17 Maret 2025 (Catatan 37).

Pada tanggal 27 Desember 2024, Perusahaan menandatangani Perjanjian Amendemen dan Pernyataan Kembali atas Perjanjian Penyelesaian dengan PT Madhani Talatah Nusantara. Dimana kedua belah pihak setuju menyelesaikan utang piutang dengan mekanisme konversi menjadi Saham Biasa Seri B sebesar Rp756.990.789 (Catatan 15 dan 35m). Perusahaan harus menyelesaikan konversi melalui PMTHMETD selambat-lambatnya pada tanggal 31 Juli 2025 sesuai dengan Amendemen dan Pernyataan Kembali atas Perjanjian Penyelesaian (Catatan 15 dan 37).

n. Perjanjian dengan PT Trakindo Utama

Pada tanggal 11 Oktober 2024 sampai dengan tanggal 23 November 2024, Perusahaan dan PT Trakindo Utama telah menandatangani Perjanjian Jual Beli atas 72 alat berat berupa *Dump-Truck*, *Grader*, *Excavator* dan *Wheel Loader* seharga Rp1.064.938.718 dengan skema pembayaran sebesar 20% yang dibayarkan secara bertahap dan sisanya sebesar 80% dibiayai melalui Fasilitas Kredit Sindikasi BCA (Catatan 18 dan 20).

o. Perjanjian dengan PT Hexindo Adiperkasa Tbk

Pada tanggal 21 Oktober 2024, Perusahaan dan PT Hexindo Adiperkasa Tbk telah menandatangani Perjanjian Jual Beli alat berat berupa *Excavator* seharga Rp94.756.105 dengan skema pembayaran sebesar 20% yang dibayarkan secara bertahap dan sisanya 80% dibiayai melalui Fasilitas Kredit Sindikasi BCA (Catatan 18 dan 20).

**35. Commitment and Important Agreement
(Continued)**

On September 17, 2024, the Company and PT Madhani Talatah Nusantara have signed the first amendment of debt settlement agreement in which the parties agree to settle obligations through the conversion of debt for Rp554,480,776 into new shares and valid for 6 (six) months, until March 17, 2025 (Note 37).

On December 27, 2024, the Company signed an Amendment Agreement and Restatement of the Settlement Agreement with PT Madhani Talatah Nusantara. The both parties agreed to settle the debts and receivables with a conversion mechanism into Series B Ordinary Shares of Rp756,990,789 (Notes 15 and 35m). The Company must complete the conversion through PMTHMETD no later than July 31, 2025 in accordance with the Amendment and Restatement of the Settlement Agreement (Notes 15 and 37).

n. Agreement with PT Trakindo Utama

From October 11, 2024 to November 23, 2024, the Company and PT Trakindo Utama have signed a Sale and Purchase Agreement for 72 heavy equipment in the form of Dump-Trucks, Graders, Excavators and Wheel Loaders for Rp1,064,938,718 with a payment scheme of 20% which is paid in stages and the remaining 80% is financed through the BCA Syndicated Credit Facility (Notes 18 and 20).

o. Agreement with PT Hexindo Adiperkasa Tbk

On October 21, 2024, the Company and PT Hexindo Adiperkasa Tbk have signed a Sale and Purchase Agreement for heavy equipment in the form of an Excavator for Rp94,756,105 with a payment scheme of 20% which is paid in stages and the remaining 80% is financed through the BCA Syndicated Credit Facility (Notes 18 and 20).

**PT DARMA HENWA Tbk DAN ENTITAS ANAK
CATATAN ATAS LAPORAN KEUANGAN
KONSOLIDASIAN**

Untuk Tahun-tahun yang Berakhir pada
Tanggal 31 Desember 2024 dan 2023
(Disajikan dalam Ribuan Rupiah,
kecuali dinyatakan lain)

**PT DARMA HENWA Tbk AND SUBSIDIARIES
NOTES TO THE CONSOLIDATED
FINANCIAL STATEMENTS**

For the Years Ended
December 31, 2024 and 2023
(Expressed in Thousand of Rupiah,
unless otherwise stated)

**35. Komitmen dan Perjanjian Penting
(Lanjutan)**

**p. Perjanjian dengan PT Liebherr
Indonesia Perkasa**

Pada tanggal 24 Oktober 2024, Perusahaan dan PT Liebherr Indonesia Perkasa menandatangani Perjanjian Jual Beli alat berat berupa 6-unit Liebherr R9200 seharga Rp256.851.838, dengan skema pembayaran sebesar 20% yang dibayarkan secara bertahap dan sisanya 80% dibiayai melalui Fasilitas Kredit Sindikasi dari BCA (Catatan 18 dan 20).

**q. Perjanjian dengan PT Epiroc Southern
Asia**

Pada tanggal 21 November 2024 dan 19 Desember 2024, Perusahaan dan PT Epiroc Southern Asia telah menandatangani Perjanjian Jual Beli alat berat berupa *Drilling Machine* seharga Rp33.655.489 dengan skema pembayaran sebesar 20% yang dibayarkan secara bertahap dan sisanya 80% dibiayai melalui Fasilitas Kredit Sindikasi dari BCA (Catatan 18 dan 20).

**35. Commitment and Important Agreement
(Continued)**

**p. Agreement with PT Liebherr Indonesia
Perkasa**

On October 24, 2024, the Company and PT Liebherr Indonesia Perkasa signed a Sale and Purchase Agreement for heavy equipment in the form of 6-units of Liebherr R9200 for Rp256,851,838, with a payment scheme of 20% to be paid in stages and the remaining 80% to be financed through BCA's Syndicated Credit Facility (Notes 18 and 20).

**q. Agreement with PT Epiroc Southern
Asia**

On November 21, 2024 and December 19, 2024, the Company and PT Epiroc Southern Asia have signed a Sale and Purchase Agreement for heavy equipment in the form of Drilling Machines for Rp33,655,489 with a payment scheme of 20% which is paid in stages and the remaining 80% is financed through BCA's Syndicated Credit Facility (Notes 18 and 20).

**36. Standar dan Interpretasi Telah Diterbitkan
Namun Belum Diterapkan**

DSAK-IAI telah menerbitkan beberapa standar baru, amendemen dan penyesuaian atas standar, serta interpretasi atas standar namun belum berlaku efektif untuk periode yang dimulai pada 1 Januari 2024.

Standar baru dan amendemen atas standar yang berlaku efektif untuk periode yang dimulai pada atau setelah 1 Januari 2025, dengan penerapan dini diperkenankan yaitu:

- PSAK 117: Kontrak Asuransi;
- Amendemen PSAK 117: Kontrak Asuransi tentang Penerapan Awal PSAK 117 dan PSAK 109 – Informasi Komparatif;
- Amendemen PSAK 221: Pengaruh Perubahan Kurs Valuta Asing tentang kekurangan ketertukaran.

**36. Standard and Interpretation Issued But
Not Yet Adopted**

DSAK-IAI has issued several new standards, amendments and improvement to standards, and interpretations of the standards but not yet effective for the period beginning on January 1, 2024.

New standard and amendment to standard which effective for periods beginning on or after January 1, 2025, with early adoption is permitted, are as follows:

- PSAK 117: Insurance Contract;
- Amendments PSAK 117: Insurance Contract regarding Initial Application of PSAK 117 and PSAK 109 – Comparative Information;
- Amendments PSAK 221: Foreign Exchange Rate regarding lack of exchangeability.

**PT DARMA HENWA Tbk DAN ENTITAS ANAK
CATATAN ATAS LAPORAN KEUANGAN
KONSOLIDASIAN**

Untuk Tahun-tahun yang Berakhir pada
Tanggal 31 Desember 2024 dan 2023
(Disajikan dalam Ribuan Rupiah,
kecuali dinyatakan lain)

**PT DARMA HENWA Tbk AND SUBSIDIARIES
NOTES TO THE CONSOLIDATED
FINANCIAL STATEMENTS**

For the Years Ended
December 31, 2024 and 2023
(Expressed in Thousand of Rupiah,
unless otherwise stated)

**36. Standar dan Interpretasi Telah Diterbitkan
Namun Belum Diterapkan (Lanjutan)**

Beberapa PSAK juga diamendemen sebagai
konsekuensi atas berlakunya PSAK 117:
Kontrak Asuransi, yaitu:

- PSAK 201: Penyajian Laporan Keuangan;
- PSAK 207: Laporan Arus Kas;
- PSAK 240: Properti Investasi;
- PSAK 228: Investasi pada Entitas Asosiasi dan Ventura Bersama;
- PSAK 216: Aset Tetap;
- PSAK 238: Aset Takberwujud;
- PSAK 103: Kombinasi Bisnis;
- PSAK 219: Imbalan Kerja;
- PSAK 236: Penurunan Nilai Aset;
- PSAK 232: Instrumen Keuangan Penyajian;
- PSAK 237: Provisi, Liabilitas Kontijensi dan Aset Kontijensi;
- PSAK 105: Aset Tidak Lancar yang Dikuasai untuk Dijual dan Operasi yang Dihentikan;
- PSAK 107: Instrumen Keuangan: Pengungkapan;
- PSAK 109: Instrumen Keuangan; dan
- PSAK 115: Pendapatan dari Kontrak dengan Pelanggan.

Hingga tanggal laporan keuangan ini diotorisasi, Perusahaan masih melakukan evaluasi atas dampak potensial dari penerapan standar baru, amendemen standar dan interpretasi standar tersebut.

**36. Standard and Interpretation Issued But
Not Yet Adopted (Continued)**

Several PSAKs were also amended as an
impact from the implementation of PSAK 117:
Insurance Contracts, as follows:

- PSAK 201: Presentation of Financial Statements;
- PSAK 207: Statement of Cash Flows;
- PSAK 240: Investment Property;
- PSAK 228: Investment in Associated Entities and Joint Ventures;
- PSAK 216: Fixed Assets;
- PSAK 238: Intangible Assets;
- PSAK 103: Business Combinations;
- PSAK 219: Employee Benefits;
- PSAK 236: Impairment of Asset;
- PSAK 232: Financial Instruments: Presentation;
- PSAK 237: Provisions, Contingent Liabilities and Contingent Assets;
- PSAK 105: Non-Current Assets Held for Sale and Discontinued Operations;
- PSAK 107: Financial Instruments: Disclosures;
- PSAK 109: Financial Instruments; and
- PSAK 115: Income from Contracts with Customers.

Until the date of the financial statements is authorized, the Group is still evaluating the potential impact of the adoption of new standards, amendments to standards and interpretations of these standards.

37. Peristiwa setelah Periode Pelaporan

- Perusahaan menerima pengembalian deposit garansi dari Arutmin sebesar USD900,000 (Angka Penuh) atau setara Rp14.657.859 sampai dengan bulan Maret 2025. Sejak bulan Maret 2025, Arutmin membayarkan dalam mata uang Rupiah. Perusahaan berupaya agar seluruh deposit garansi dapat dikembalikan dalam jangka waktu 1 tahun (Catatan 29c).
- Perusahaan menerima pengembalian PPh Pasal 26 tahun 2023 dari Sany Capital Singapore Pte. Ltd., sebesar Rp3.661.868 (Catatan 9).
- Pada tanggal 5 Februari 2025, Perusahaan menandatangani Amandemen Pertama atas Amendemen dan Pernyataan Kembali

37. Events after Reporting Period

- The Company received the guarantee deposit refund from Arutmin amounting to USD900,000 (Full Amount) or equivalent to Rp14,657,859 until March 2025. Since March 2025, Arutmin will pay in Rupiah. The Company strives for all guarantee deposits to be fully refunded within 1 year (Note 29c).
- The Company received a refund of Income Tax Article 26 for 2023 from Sany Capital Singapore Pte. Ltd., amounting to Rp3,661,868 (Note 9).
- On February 5, 2025, the Company signed an First Amendment to the Amendment and Restated of Settlement Agreement with

**PT DARMA HENWA Tbk DAN ENTITAS ANAK
CATATAN ATAS LAPORAN KEUANGAN
KONSOLIDASIAN**

Untuk Tahun-tahun yang Berakhir pada
Tanggal 31 Desember 2024 dan 2023
(Disajikan dalam Ribuan Rupiah,
kecuali dinyatakan lain)

**PT DARMA HENWA Tbk AND SUBSIDIARIES
NOTES TO THE CONSOLIDATED
FINANCIAL STATEMENTS**

For the Years Ended
December 31, 2024 and 2023
(Expressed in Thousand of Rupiah,
unless otherwise stated)

**37. Peristiwa setelah Periode Pelaporan
(Lanjutan)**

atas Perjanjian Penyelesaian dengan PT Andhesti Tungkas Pratama. Dimana kedua belah pihak setuju menyelesaikan utang piutang dengan mekanisme konversi menjadi Saham Biasa Seri B sebesar Rp358.925.000 (Catatan 20 dan 35k) dengan harga konversi Rp75 (Angka Penuh) menjadi 4.785.666.666 (Angka Penuh) lembar saham. Perusahaan harus menyelesaikan konversi melalui PMTHMETD selambat-lambatnya pada tanggal 31 Juli 2025 sesuai dengan Amendemen dan Pernyataan Kembali atas Perjanjian Penyelesaian.

- Pada tanggal 5 Februari 2025, Perusahaan menandatangani Amendemen Pertama atas Amendemen dan Pernyataan Kembali atas Perjanjian Penyelesaian dengan PT Madhani Talatah Nusantara. Dimana kedua belah pihak setuju menyelesaikan utang piutang dengan mekanisme konversi menjadi Saham Biasa Seri B sebesar Rp756.990.789 (Catatan 15 dan 35m), dengan harga konversi Rp75 (Angka Penuh) menjadi 10.093.210.520 (Angka Penuh) lembar saham. Perusahaan harus menyelesaikan konversi melalui PMTHMETD selambat-lambatnya pada tanggal 31 Juli 2025 sesuai dengan Amendemen dan Pernyataan Kembali atas Perjanjian Penyelesaian.
- Pada tanggal 10 Februari 2025, Perusahaan menandatangani Perjanjian Pengakuan Utang dengan PT Antareja Mahada Makmur. Dimana kedua belah pihak setuju menyelesaikan utang piutang dengan mekanisme konversi menjadi Saham Biasa Seri B sebesar Rp296.611.745 (Catatan 15), dengan harga konversi Rp75 (Angka Penuh) menjadi 3.954.823.266 (Angka Penuh) lembar saham. Perusahaan harus menyelesaikan konversi melalui PMTHMETD selambat-lambatnya pada tanggal 31 Juli 2025 sesuai dengan Perjanjian Penyelesaian.
- Pada tanggal 13 Februari 2025, Perusahaan melakukan Rapat Umum Pemegang Saham Luar Biasa, dengan agenda persetujuan atas rencana Perseroan untuk melakukan PMTHMETD

**37. Events after Reporting Period
(Continued)**

PT Andhesti Tungkas Pratama. The both parties agreed to settle the debts and receivables with a conversion mechanism into Series B Ordinary Shares of Rp358,925,000 (Notes 20 and 35k), using conversion price Rp75 (Full Amount) into 4,785,666,666 (Full Amount) shares. The Company must complete the conversion through PMTHMETD no later than July 31, 2025 in accordance with the Amendment and Restatement of the Settlement Agreement.

- *On February 5, 2025, the Company signed an First Amendment to the Amendment and Restated of Settlement Agreement with PT Madhani Talatah Nusantara. The both parties agreed to settle the debts and receivables with a conversion mechanism into Series B Ordinary Shares of Rp756,990,789 (Notes 15 and 35m), using conversion price Rp75 (Full Amount) into 10,093,210,520 (Full Amount) shares. The Company must complete the conversion through PMTHMETD no later than July 31, 2025 in accordance with the Amendment and Restatement of the Settlement Agreement.*
- *On February 10, 2025, the Company signed an Agreement of Acknowledgment of Indebtedness with PT Antareja Mahada Makmur. The both parties agreed to settle the debts and receivables with a conversion mechanism into Series B Ordinary Shares of Rp296,611,745 (Note 15), using conversion price Rp75 (Full Amount) into 3,954,823,266 (Full Amount) shares. The Company must complete the conversion through PMTHMETD no later than July 31, 2025 in accordance with the Settlement Agreement.*
- *On February 13, 2025, the Company held an Extraordinary General Meeting of Shareholders, with the agenda of approving the Company's plan through PMTHMETD in the context of improving the position of the*

**PT DARMA HENWA Tbk DAN ENTITAS ANAK
CATATAN ATAS LAPORAN KEUANGAN
KONSOLIDASIAN**

Untuk Tahun-tahun yang Berakhir pada
Tanggal 31 Desember 2024 dan 2023
(Disajikan dalam Ribuan Rupiah,
kecuali dinyatakan lain)

**PT DARMA HENWA Tbk AND SUBSIDIARIES
NOTES TO THE CONSOLIDATED
FINANCIAL STATEMENTS**

For the Years Ended
December 31, 2024 and 2023
(Expressed in Thousand of Rupiah,
unless otherwise stated)

**37. Peristiwa setelah Periode Pelaporan
(Lanjutan)**

**37. Events after Reporting Period
(Continued)**

dalam rangka perbaikan posisi laporan keuangan dengan melakukan konversi sebagian utang Perseroan kepada para kreditur Perseroan dan persetujuan perubahan pasal 4 ayat (2) Anggaran Dasar Perseroan, sehubungan dengan peningkatan modal ditempatkan dan disetor Perseroan dalam rangka pelaksanaan PMTHMETD.

- Pada tanggal 24 Februari 2025, Perusahaan telah mendapatkan Persetujuan Pencatatan Efek dari Bursa Efek Indonesia untuk melakukan Pencatatan Saham Tambahan Perseroan sebanyak 18.833.700.452 (Angka Penuh) lembar saham Seri B, dengan nilai nominal Rp50 (Angka Penuh) per lembar, dengan harga pelaksanaan Rp75 (Angka Penuh) per lembar saham.
- Pada tanggal 25 Februari 2025, berdasarkan Akta Notaris No. 11 dari Gatot Widodo S,E, S.H., M.Kn., Notaris di Jakarta, Perseroan melakukan konversi sebagian utang kepada para kreditur melalui PMTHMETD.
- Pada tanggal 6 Maret 2025, Perusahaan menjaminkan sebagian aset tetap untuk fasilitas kredit sindikasi yang diperoleh dari BCA sebesar Rp1.324.803.085.
- Sampai dengan 14 Maret 2025, Perusahaan telah mendapatkan tambahan pencairan atas Perjanjian Kredit Sindikasi secara bertahap dari BCA sebesar Rp473.083.371. Sehingga sampai dengan tanggal persetujuan laporan keuangan diterbitkan, jumlah pinjaman yang sudah diterima adalah sebesar Rp2.145.218.244.

Sehingga berdasarkan surat Konfirmasi Transfer Fasilitas A, dimana sisa Fasilitas B dan C akan ditransfer ke Fasilitas A, maka jumlah pinjaman yang sudah diterima adalah:

financial statements by converting part of the Company's debt to the Company's creditor and approving the amendment to article 4 paragraph (2) of the Company's Articles of Association, in connection with the increase in the Company's issued and paid-up capital in the context of the implementation of PMTHMETD.

- *On February 24, 2025, the Company has obtained a Securities Listing Approval from the Indonesia Stock Exchange to conduct the Additional Paid in Capital of the Company's 18,833,700,452 (Full Amount) Series B shares, with a nominal value of Rp50 (Full Amount) per share, with an exercise price of Rp75 (Full Amount) per share.*
- *On February 25, 2025, based on the Notary Deed No. 11 by Gatot Widodo S,E, S.H., M.Kn., Notary in Jakarta, the Company convert part of the debt to creditors through PMTHMETD.*
- *On March 6, 2025, the Company pledged part of the fixed assets for the syndicated credit facility obtained from BCA in the amount of Rp1,324,803,085.*
- *As of March 14, 2025, the Company has received additional disbursement of the Syndicated Credit Agreement from BCA amounting to Rp473,083,371. So that until the date of approval of the financial statements issued, the amount of loans that have been received is Rp2,145,218,244.*

So based on the Facility A Transfer Confirmation letter, where the outstanding limit of Facilities B and C will be transferred to Facility A, the amount of loans that have been received as follows:

**PT DARMA HENWA Tbk DAN ENTITAS ANAK
CATATAN ATAS LAPORAN KEUANGAN
KONSOLIDASIAN**

Untuk Tahun-tahun yang Berakhir pada
Tanggal 31 Desember 2024 dan 2023
(Disajikan dalam Ribuan Rupiah,
kecuali dinyatakan lain)

**PT DARMA HENWA Tbk AND SUBSIDIARIES
NOTES TO THE CONSOLIDATED
FINANCIAL STATEMENTS**

For the Years Ended
December 31, 2024 and 2023
(Expressed in Thousand of Rupiah,
unless otherwise stated)

**37. Peristiwa setelah Periode Pelaporan
(Lanjutan)**

**37. Events after Reporting Period
(Continued)**

Jenis Komitmen	Fasilitas yang diterima*/ <i>Accepted Facilities*</i>	Persentase/ <i>Percentage</i>	Total Fasilitas*/ <i>Total Facilities*</i>	Commitment Type
Komitmen Fasilitas A	1,337,223,460,101	100.00%	1,337,223,460,101	<i>Commitment Facility A</i>
Komitmen Fasilitas B	237,790,081,567	100.00%	237,790,081,567	<i>Commitment Facility B</i>
Komitmen Fasilitas C	88,061,458,332	100.00%	88,061,458,332	<i>Commitment Facility C</i>
Komitmen Fasilitas D	260,000,000,000	100.00%	260,000,000,000	<i>Commitment Facility D</i>
Komitmen Fasilitas E	222,143,244,124	32.82%	676,925,000,000	<i>Commitment Facility E</i>
Jumlah	2,145,218,244,124	82.51%	2,600,000,000,000	Total

*) Jumlah angka disajikan secara penuh/*Total display as full amount*

38. Kelangsungan Usaha

38. Going Concern

Laporan keuangan konsolidasian ini telah disusun dengan asumsi bahwa Grup akan melanjutkan usahanya secara berkelanjutan.

Kegiatan operasi utama Grup selama ini seluruhnya berhubungan dengan bisnis batubara. Kondisi bisnis batubara selama tahun 2024 telah mempengaruhi kinerja keuangan Grup. Pada 31 Desember 2024, jumlah liabilitas lancar pada tanggal 31 Desember 2024 telah melampaui total aset lancarnya sebesar Rp859.092.955.

Manajemen Grup menyusun rencana untuk tetap melanjutkan dan meningkatkan kinerjanya, dengan melakukan langkah-langkah antara lain sebagai berikut:

- Meningkatkan kapasitas produksi melalui pengadaan alat baru;
- Memperoleh fasilitas pinjaman sindikasi;
- Melakukan efisiensi dan inisiatif perbaikan;
- Memperbaiki struktur modal dan posisi keuangan dengan melakukan PMTHMETD; dan
- Menjajaki perjanjian baru dan pengembangan bisnis diluar batubara.

Manajemen Grup berkeyakinan bahwa rencana yang disusun dan langkah-langkah yang dilaksanakan tersebut di atas dapat berjalan secara efektif.

The consolidated financial statements have been prepared with assumption that the Group will continue to act as a going concern.

The Group main operating activity has been fully related with the coal industry. The coal industry condition during the period of 2024 has affecting the Group's financial performance. As of December 31, 2024, the total current liabilities as of December 31, 2024 have exceeded the total current assets of Rp859,092,955.

The Group's Management plan to continue and enhance its performance, by conducting some of the following steps:

- Increasing production capacity through the procurement of new equipment;*
- Obtaining syndicated loan facilities;*
- Carry out efficiency and improvement initiatives;*
- Improving the capital structure and financial position by conducting a PMTHMETD; and*
- Exploring new agreements and business development outside of coal.*

The Group's management believes that the plans and implementation of the measures mentioned above will be effective.

**PT DARMA HENWA Tbk DAN ENTITAS ANAK
CATATAN ATAS LAPORAN KEUANGAN
KONSOLIDASIAN**

Untuk Tahun-tahun yang Berakhir pada
Tanggal 31 Desember 2024 dan 2023
(Disajikan dalam Ribuan Rupiah,
kecuali dinyatakan lain)

**PT DARMA HENWA Tbk AND SUBSIDIARIES
NOTES TO THE CONSOLIDATED
FINANCIAL STATEMENTS**

*For the Years Ended
December 31, 2024 and 2023
(Expressed in Thousand of Rupiah,
unless otherwise stated)*

**39. Tanggung Jawab dan Otorisasi Penerbitan
Laporan Keuangan Konsolidasian**

Direksi Perusahaan bertanggung jawab atas penyusunan dan isi laporan keuangan konsolidasian yang disetujui untuk diterbitkan pada tanggal 21 Maret 2025.

**39. Responsibility and Authorization of
Consolidated Financial Statements**

The Company's Directors are responsible for the preparation and content of the consolidated financial statements which were authorized to be issued on March 21, 2025.